



المتحدة | UNITED
التأمين | INSURANCE

ANNUAL REPORT 2022

التقرير السنوي الخمسون



حضرة صاحب الجلالة
الملك عبدالله الثاني ابن الحسين حفظه الله ورعاه



حضرة صاحب السمو الملكي
الامير الحسين بن عبد الله الثاني ولي العهد المعظم

التقرير السنوي الخمسون 2022
المقدم إلى الهيئة العامة العادية
في اجتماعها السنوي المنعقد
بتاريخ 20 / 04 / 2023
مع الميزانية العمومية وحساب الأرباح
والخسائر للسنة المالية المنتهية في
31 كانون الأول 2022



المتحدة | UNITED
التأمين | INSURANCE



المحتويات

- ◀ كلمة رئيس مجلس الإدارة
 - ◀ تقرير مجلس الإدارة
 - ◀ تقرير مدقق الحسابات المستقل
 - ◀ قائمة المركز المالي
 - ◀ قائمة الأرباح والخسائر
 - ◀ قائمة الدخل الشامل
 - ◀ قائمة التغييرات في حقوق الملكية
 - ◀ قائمة التدفقات النقدية
 - ◀ قائمة إيرادات الاكتتاب لأعمال التأمينات العامة
 - ◀ قائمة تكلفة التعويضات لإعمال التأمينات العامة
 - ◀ قائمة أرباح الاكتتاب لإعمال التأمينات العامة
 - ◀ قائمة إيرادات الاكتتاب لإعمال التأمين على الحياة
 - ◀ قائمة تكلفة التعويضات لإعمال التأمين على الحياة
 - ◀ قائمة أرباح الاكتتاب لإعمال التأمين على الحياة
 - ◀ قائمة المركز المالي لفرع التأمين على الحياة
- إيضاحات حول القوائم المالية



المتحدة | UNITED
التأمين | INSURANCE

التقرير
السنوي
الخمسون

2022



المتحدة | UNITED
التأمين | INSURANCE

الشركة المتحدة للتأمين المساهمة
العامة المحدودة

تأسست عام ١٩٧٢

عمان - شارع زهران - عمارة ١٨٨

هاتف ٣٣٣٣ . ٦/٢٠

فاكس ٣٣٣٤ . ٦/٢٠

ص.ب (٧٥٢١) عمان ١١١١٨ الأردن

E-mail: uic@unitedjo.com

www.unitedjo.com



المتحدة | UNITED
التأمين | INSURANCE

مجلس الإدارة

الرئيس	السيد زياد رؤوف سعد أبو جابر
نائب الرئيس	السيد باسل موسى زكي الأيوبي
عضو	السيد مروان رؤوف سعد أبو جابر
عضو	السيد سامر عبد القادر عبدالله القاضي
عضو	السيد زيد كمال سامي عصفور
عضو	السيد كميل يوسف البرت نادر - لغاية تاريخ 2022/04/10
عضو	السيد زيد فريد عبده ناصيف
عضو	السيد عصام محمد مروان فريد فخر الدين - ابتداءً من 2022/04/10
عضو	السيد ايهاب غازي كامل السعدي - ابتداءً من 2022/04/10
عضو	السيد عبد النور نايف عبد النور عبد النور - ابتداءً من 2022/04/10

المدير العام

◀ السيد عماد نهاد خليل جريس / أمين سر مجلس الإدارة

الخبير الإكتواري

◀ المتحدة للاستشارات الاكتوارية

مراقبو الحسابات

◀ السادة ارنست اند يونغ الاردن / محاسبون قانونيون



المتحدة | UNITED
التأمين | INSURANCE

كلمة رئيس مجلس الإدارة

كلمة رئيس مجلس الإدارة

حضرات السادة المساهمين الكرام،،
تحية طيبة وبعد،،

يسرني ، بإسمي و نيابته عن زملائي في مجلس الإدارة أن أضع بين أيديكم التقرير السنوي عن نتائج أعمال الشركة و إنجازاتها للسنة المنتهية في 2022/12/31 .
بدأ الإقتصاد العالمي عام 2022 وهو في وضع أضعف مما ورد بالتوقعات السابقة ، فمع انتشار سلالة «أوميكرون» المتحورة من فايروس كوفيد 19 عادت البلدان إلى فرض قيود على الحركة . وأدى تصاعد أسعار الطاقة والاندقاعات في سلاسل الإمداد إلى ارتفاع التضخم واتساع نطاقه خصوصاً في الأسواق الصاعدة و الإقتصادات النامية ، وجاءت الحرب الروسيه اللوكرانية لتزيد من تباطؤ النمو الإقتصادي وبالعكس أدت إلى نتائج سيئة جدا من حيث ارتفاع اسعار السلع والطاقة وزياده نسبة التضخم الى ارقام قياسية وارتفاع معدلات الفائدة بشكل غير مسبوق وهذا كله أدى الى دخول الإقتصاد العالمي في مرحلة لم يسبق له ان مر بها منذ عقود .

الإقتصاد الأردني

لقد تمكن الإقتصاد الأردني من تجاوز الأزمة على نحو أفضل من الإقتصادات النظيرة، نتيجة التسارع في معدل التعافي العالمي وإعادة فتح أبواب الإقتصاد الأردني بشكل كامل في القطاعات الرئيسية الأمر الذي ساعد بتحقيق البلاد لمعدل نمو في الربع الثاني من عام 2022 يصل إلى 2.9% .
كما ساعدت السياسة النقدية الحكيمة التي انتهجها البنك المركزي الأردني على انتعاش النشاط الإقتصادي و الإبقاء على معدل التضخم عند حدوده المنخفضة .

قطاع التأمين

لاحقاً لانتقال مهام الرقابة على أعمال شركات التأمين للبنك المركزي الاردني ، لا بد من ذكر أن الدور الذي يؤديه البنك المركزي الاردني في توحيد الممارسات التي تقوم بها شركات التأمين و فرض تطبيق القوانين على جميع شركات التأمين سيؤدي الى النهوض بالقطاع لزيادة متانته و قوته المالية و قدرته على التعامل مع المستجدات بمرونة عالية .
بلغت أقساط قطاع التأمين في عام 2022 حوالي (708) مليون دينار أردني بنسبة نمو (12%) عن عام 2021 ، كما شكلت التعويضات المدفوعة للقطاع خلال عام 2022 حوالي (492) مليون دينار أردني بنسبة إرتفاع (10%) .

أداء الشركة 2022

بتاريخ 2022/04/10 ومع انتهاء مدة دورة مجلس الإدارة 2018 - 2022 ، انتخبت الهيئة العامة للمساهمين مجلس إدارة جديد للدورة القادمة ، وخلال الأيام التالية لتشكيل المجلس الجديد بدأت ملامح التصميم والعزم على بدء مرحلة جديدة شعارها الإنطلاق بمسيرة الشركة والخروج من الوضع السائد نحو آفاق جديدة لرفع مستوى الشركة في القطاع .
وكان من أولى مهام المجلس الجديد وضع خطة استراتيجية شاملة للتطوير والنمو للسنوات 2022 - 2026 وفق نموذج عمل جديد يضمن تحقيق الأهداف الموضوعه ، وترافق ذلك مع إحداث تغييرات هيكلية جذرية للأنظمة والهياكل الوظيفية على مستوى الإدارة التنفيذية بشكل يتناغم مع متطلبات الحاكمية المؤسسية و مختلف عناصر الخطة و متطلبات البنك المركزي الأردني ، وتتضمن الاستراتيجية ثلاثة محاور رئيسية هي التحول والتفوق والنمو، ويشمل كل محور مجموعة من الأهداف الفرعية وصولاً إلى الأهداف الكلية للخطة الشاملة .

وقد تم المباشرة بوضع الإجراءات اللازمة وتوفير المتطلبات الإدارية والفنية والدعم المطلوب لتحقيق أهداف محاور الخطة الاستراتيجية ولكل من مكوناتها الفرعية، ووضع معايير قياس الأداء والمتابعة لكافة المحاور بشكل دوري .
و بما يتعلق بتطبيق المعيار الدولي رقم (17) نود اعلامكم بان الإدارة التنفيذية بشركتكم ملتزمة بالجدول الزمني للإنتهاء من النظام الخاص بتطبيق المعيار الدولي رقم (17) و سوف تكون من اوائل الشركات التي تطبقه بالموعد المقرر من لجنة المعايير الدولية و البنك المركزي الأردني .

اما فيما يخص المؤشرات المالية الرئيسية ، سجل إجمالي دخل الأقساط (27.8) مليون دينار ما يعادل زيادة بنسبة (24%) عن عام 2021 ، كما حققت زيادة في الودائع بقيمة (2.7) مليون دينار ما يعادل زيادة بنسبة (33%) عن عام 2021 ، وحققت ربحاً إجمالياً قدره (1.7) مليون دينار قبل الضريبة ما يعادل زيادة بنسبة (5%) عن عام 2021 ، علما بان شركتكم تحتفظ بمخصصات فنية و مالية كافية بموجب تقرير الخبير الاكتواري مما يعكس صلابة و متانة الشركة لمواجهة جميع التغيرات التي يمكن ان تطرا على الشركة .

و بالختام و بالنيابة عن المساهمين و مجلس إدارة الشركة اقدر العمل الشاق و الدؤوب الذي تقوم به إدارة الشركة و تفانيها نحو تحقيق افضل النتائج بشكل مستمر للمعنيين و التقيد باعلى المعايير المهنية ، كما اتوجه بالصل الشكر الى زبائننا و شركائنا على رعايتهم وثقتهم و إلتزامهم تجاه شركتنا .

متمنين للجميع التوفيق و النجاح و الازدهار

والسلام عليكم ورحمة الله وبركاته،،،

زياد رؤوف سعد أبوجابر

رئيس مجلس الإدارة



تقرير مجلس الإدارة

يسرنا أن نبين للمساهمين الكرام في هذا التقرير المعلومات التالية:

- أولاً** : تأسست الشركة عام 1972 و منذ ذلك العام و هي تعمل على تطوير قطاع التأمين و إضافة منتجات جديدة لخدمة المؤمنين، و تعمل الشركة في جميع فروع التأمين، وليس لها أية علاقات أساسية مع الشركات الأخرى .
- ثانياً** : رأس مال الشركة المصرح به والمدفوع ثمانية ملايين دينار مقسمة إلى ثمانية ملايين سهم ، قيمة السهم الواحد دينار أردني.
- ثالثاً** : تتكون لجنة تدقيق الشركة من السيد زيد فريد عبده ناصيف (رئيساً) والسيد زيد كمال سامي عصفور والسيد ايهاب غازي كامل السعدي (أعضاء) وقد عقدت اللجنة (7) اجتماعات خلال العام 2022 وذلك لمناقشة البيانات المالية الربعية والنصف سنوية و السنوية للشركة مع مدقق الحسابات الخارجي، ومناقشة برنامج التدقيق الداخلي والاجتماع مع الخبير الاكثواري لعام 2022 .
- رابعاً** : عقد مجلس إدارة الشركة المتحدة للتأمين (8) اجتماعات خلال العام 2022 .

حضرات السادة المساهمين

إن مجلس الإدارة يقدم هذا التقرير عن نشاط الشركة لهذا العام، ويسره أن يقترح على حضراتكم التوصيات التالية:

1. تلاوة وقائع الجلسة السابقة للهيئة العامة العادية المنعقدة بتاريخ 2022/04/10.
 2. سماع تقرير مجلس الإدارة عن السنة المالية 2022 وخطة عمل الشركة لسنة 2023 والمصادقة عليهما.
 3. سماع تقرير مدققي حسابات الشركة عن عام 2022 .
 4. مناقشة الميزانية العمومية وحساب الأرباح والخسائر للسنة المنتهية في 2022/12/31 للشركة والمصادقة عليها.
 5. إبراء ذمة رئيس وأعضاء مجلس الإدارة عن عام 2022.
 6. انتخاب مدققي حسابات الشركة لسنة 2023 وتحديد أتعابهم.
 7. توزيع أرباح بنسبة 10% من رأس المال المكتتب ما يمثل 800,000 دينار.
- كما ويتقدم مجلس الإدارة بالشكر الخاص لموظفي الشركة على جهودهم المخلصة في خدمة الشركة وإذ نتطلع إلى المستقبل بثقة وتصميم و نأمل أن تستمر هذه المؤسسة في السير إلى الأمام لتحقيق رسالتها في خدمة اقتصادنا الوطني في ظل حضرة صاحب الجلالة الملك عبد الله الثاني بن الحسين المعظم.

عملا بتعليمات الإفصاح المطلوبة من قبل هيئة الأوراق المالية، نورد فيما يلي المعلومات الإضافية حول البنود الواجب توافرها في التقرير السنوي:

أولاً:

أ- أنشطة الشركة الرئيسية

تقوم الشركة بممارسة أعمال التأمين المجازة لها من البنك المركزي داخل المملكة .

ب - أماكن الشركة الجغرافية والموظفين في كل منها .

- المركز الرئيسي : عمان - شارع زهران - عمارة رقم 188 يبلغ عدد موظفيه (69) موظف .
- فرع اريد - اريد شارع القبة ويبلغ عدد موظفيه (1) موظف .

ج- حجم الاستثمار الرأسمالي للشركة

- يبلغ 5,800,651 دينار و يشكل هذا البند الموجودات المالية بالقيمة العادلة من خلال قائمة الدخل و الموجودات المالية بالقيمة العادلة من خلال الدخل الشامل الاخر.

ثانياً: الشركات التابعة للشركة.

لا يوجد للشركة أية شركات تابعة .

ثالثاً:

أ- أعضاء مجلس الإدارة ونبذة تعريفية عن كل منهم .

- 1- السيد زياد رؤوف سعد أبو جابر (رئيس مجلس الإدارة) .
 - مواليد 1966/08/29 ، حصل على بكالوريوس تجارة واقتصاد بتاريخ 1988/08 .
 - الشركة المتحدة للتأمين – نائب مدير عام 1990 – 1994 .
 - الشركة المتحدة للتأمين – مدير عام 1994 – 1995 .
 - شركة فاست لينك – مؤسس وشريك 1995 – 1999 .
 - شركة الأردن لتطوير المشاريع السياحية – مؤسس ورئيس مجلس إدارة 2000 – 2022 .
 - نائب رئيس مجلس إدارة شركة الاستثمارات العامة .
 - رئيس مجلس إدارة شركة الأردن لتطوير المشاريع السياحية .
 - عضو مجلس إدارة شركة أبو جابر إخوان .
 - رئيس مجلس إدارة شركة مصانع الورق والكرتون الأردنية .
- 2- السيد باسل موسى زكي الأيوبي (نائب رئيس مجلس الإدارة) .
 - مواليد 1960/04/01 ، حصل على بكالوريوس في الهندسة الصناعية من جامعة USA Purdue University بتاريخ 1982/05 .
 - شركة الأيوبي للمفروشات المعدنية - المدير العام / رئيس مجلس إدارة 1982 و لغاية تاريخه .

3- السيد مروان رؤوف سعد أبو جابر (عضو مجلس الإدارة) .

- مواليد 1967/10/03 ، حصل على بكالوريوس اقتصاد من جامعة واشنطن – الولايات المتحدة الأمريكية بتاريخ 1989/09 .
- شركة الاستثمارات العامة - المدير العام 1994 و لغاية تاريخه .
- عضو مجلس ادارة شركة مصانع الورق والكرتون الاردنية .

4- السيد زيد كمال سامي عصفور (عضو مجلس الإدارة) .

- مواليد 1967/03/19 ، حصل على بكالوريوس في ادارة الاعمال من جامعة American Collage London بتاريخ 1988/05 .
- شركة مثقال وشوكت وسامي عصفور – مدير تنفيذي و شريك 1989 ولغاية تاريخه .
- رئيس مجلس ادارة الشركة الاردنية المتحدة للمواسير الكهربائية .
- عضو مجلس ادارة شركة مثقال وشوكت وسامي عصفور .
- عضو مجلس ادارة الشركة الاردنية لصناعة الثقب .
- عضو مجلس ادارة شركة سامي عصفور وشريكه .
- عضو مجلس ادارة نادي الاعمال الاردني السويسري .
- عضو مجلس ادارة جمعية مستثمري شرق عمان الصناعية .
- عضو مجلس ادارة نادي السيارات الملكي الأردني .

5- السيد كميل يوسف البرت نادر (عضو مجلس الإدارة) .

- مواليد 1967/09/18 ، حصل على بكالوريوس اقتصاد بتاريخ 1991/06 من الولايات المتحدة الامريكية .
- مجموعة نادر - مدير عام تنفيذي 1996 ولغاية تاريخه .
- عضو مجلس ادارة نقابة تجار المواد الغذائية .
- عضو مجلس امناء انجاز .
- عضو مجلس ادارة شركة اللوائل لتقنيات النقل ذات مسؤوليه محدودة .
- عضو مجلس ادارة الشركة المتكامله لمنتجات الزيتون .
- عضو مجلس ادارة شركة Boultsbee Epsilon UK .

6- السيد سامر عبدالقادر عبد الله القاضي (عضو مجلس الإدارة) .

- مواليد 1966/06/26 ، حصل على دبلوم عالي في الإدارة والاقتصاد من جامعة ريتشموند - لندن بتاريخ 1986/12 .
- بنك قطر الوطني - مدير قسم دائرة الاستثمار 1987 – 1988 .
- بنك الاستثمار العربي الأردني - تقلد عدة مناصب إدارية آخرها مساعد المدير العام / الخزينة العام 1988 – 2021 .
- نائب رئيس مجلس ادارة بنك الاستثمار العربي الأردني .
- عضو مجلس ادارة شركة البحر المتوسط للإستثمارات السياحية .

7- السيد زيد فريد عبده ناصيف (عضو مجلس الإدارة) .

- مواليد 1978/12/06 ، حصل على بكالوريوس العلوم المصرفية و البنكية من الجامعة اللبنانية الامريكية في بيروت بتاريخ 2000/02 و شهادة الماجستير في ادارة مالية الشركات من جامعة سالفورد في بريطانيا بتاريخ 2001/12 .
- بنك الاستثمار الاردني - مدير / قسم تمويل الشركات 2001 - 2005.
- شركة اموال انفست - مساعد الرئيس التنفيذي 2005 .
- شركة اموال انفست - نائب رئيس قسم تمويل الشركات 2005 - 2007 .
- إثمار للاستثمار - مؤسس و شريك و نائب الرئيس التنفيذي من 2007 - 2015 .
- سند كابيتال - الرئيس التنفيذي 2016 - 2021 .
- شركة المتحدة للاستثمارات – المدير التنفيذي 2022 ولغاية تاريخه.
- عضو مجلس ادارة شركة الأردن لتطوير المشاريع السياحية .
- عضو مجلس ادارة الشركة الوطنية لخطوط الشحن .
- عضو مجلس ادارة شركة دار الدواء للتنمية والاستثمار .
- عضو مجلس ادارة شركة الثقة للنقل الدولي .
- عضو مجلس ادارة فندق دبل تري من هيلتون .

8- السيد عصام محمد مروان فريد فخر الدين (عضو مجلس الإدارة) .

- مواليد 1962/12/03 ، حصل على بكالوريوس ادارة اعمال من الكلية الأمريكية في سويسرا في ليسين بتاريخ 1983/12 و شهادة الماجستير في التسويق وتنمية الموارد البشرية من جامعة Webter في جنيفا بتاريخ 1985/07 ودبلوم إدارة الأغذية والمشروبات من Educational Institute of the American Hotel Association بتاريخ 1993/04 .
- شركة دلتا للمواد الغذائية – كويت – مساعد مدير المبيعات 1986 – 1990 .
- مجموعة أتيكو فخر الدين - شريك و الرئيس التنفيذي 1990 ولغاية تاريخه .
- رئيس جمعية المطاعم السياحية الاردنية .
- نائب رئيس اتحاد الجمعيات السياحية .
- عضو مجلس ادارة أمانة عمان الكبرى .
- عضو مجلس ادارة قرى الأطفال الأردن .

9- السيد ايهاب غازي كامل السعدي (عضو مجلس الإدارة) .

- مواليد 1962/10/02 ، حصل على بكالوريوس ادارة اعمال و محاسبة من الجامعة ولاية كاليفورنيا بتاريخ 1988/08 و شهادة الماجستير في الادارة المالية من جامعة سان دييغو- كاليفورنيا بتاريخ 1990/01 و شهادة المحاسب القانوني المعتمد بتاريخ 1995/01 .
- شركة جرانت ثورنتون – الولايات المتحدة – مساعد مدقق حسابات 1990 – 1991 .
- شركة ارثر اندرسون – الامارات العربية المتحدة – مدير رئيسي 1991 – 1999 .
- بنك الإسكان للتجارة والتمويل – مدير تنفيذي - رئيس قسم تمويل الشركات والخدمات المصرفية الاستثمارية 2000 – 2008 .
- بريدج كابيتل – كندا - شريك استشاري 2009 – 2013 .
- بنك الإسكان للتجارة والتمويل - مساعد المدير العام - رئيس الخدمات المصرفية الاستثمارية للشركات 2013 - 2015 .
- بنك الإسكان للتجارة والتمويل - نائب المدير العام 2015 .

- بنك الإسكان للتجارة والتمويل - المدير العام 2016 .
- بنك الإسكان للتجارة والتمويل - الرئيس التنفيذي 2016 - 2018 .
- عضو مجلس ادارة بنك الإسكان للتجارة والتمويل .
- رئيس مجلس ادارة بنك الأردن الدولي - لندن .
- رئيس مجلس ادارة المصرف الدولي للتجارة والتمويل - سوريا .
- رئيس مجلس ادارة بنك الإسكان للتجارة والتمويل - الجزائر .
- رئيس مجلس ادارة الشركة المتخصصة للتأجير التمويلي .
- نائب رئيس مجلس ادارة شركة الإسكان للاستثمارات السياحية والفندقية .
- عضو مجلس ادارة جمعية البنوك في الأردن .
- عضو مجلس ادارة شركة كريف الاردن .
- عضو مجلس ادارة شركة فلسطين للتنمية والإستثمار (باديكو القابضة) .
- عضو مجلس ادارة شركة جوردانفست .
- عضو مجلس ادارة مجموعة المملكه الإستثماريه .
- عضو مجلس امناء مؤسسة نهر الأردن .
- عضو مجلس ادارة سرايا العقبة .

10- السيد عبد النور نايف عبد النور عبد النور (عضو مجلس الإدارة) .

- مواليد 1972/9/14 ، حصل على بكالوريوس ادارة اعمال و محاسبة من الجامعة الاردنية بتاريخ 1994/08 و شهادة الماجستير في الأعمال الدولية من جامعة ليدز في بريطانيا بتاريخ 1997/11 .
- عضو مجلس إدارة معتمد من قبل مؤسسة التمويل الدولية IFC .
- شركة دار الهندسة – موظف استثمار وتخطيط 1995 – 1998 .
- مجموعة نقل – موظف موازنة وتخطيط 1999 – 2004 .
- مجموعة الصايغ – مدير موازنة وتخطيط 2004 – 2005 .
- صندوق مشاريع التنمية والاستثمار - مدير 2006 – 2009 .
- شركة برنسلي انتربرايز – المدير العام 2010 ولغاية تاريخه .
- شركة تدريبات لتطوير المهارات – مؤسس و شريك 2013 ولغاية تاريخه .
- مجموعة الصايغ - المستشار المالي 2010 ولغاية تاريخه .
- عضو مجلس ادارة البنك التجاري الأردني .
- عضو مجلس ادارة مختبرات بيولاب الطبية .
- رئيس مجلس ادارة شركة الحياة للاشعة التشخيصية .
- عضو مجلس ادارة شركة الأردن الأولى للأستثمار .

ب - أشخاص الإدارة العليا ونبذة تعريفية عن كل منهم.
1- السيد عماد نهاد خليل جريس (المدير العام)

تاريخ الميلاد	1960/01/18
بكالوريوس إدارة أعمال و محاسبة من جامعة بيروت العربية	1990/10
الخبرات	
مدير دائرة الحريق والتأمينات العامة / شركة التأمين الاردنية	1998 - 1988
مساعد المدير العام / شركة التأمين الأردنية	2000 - 1998
مدير تنفيذي / شركة الشرق العربي للتأمين	2003 - 2000
نائب المدير العام للتأمينات العامة / شركة النسر العربي للتأمين	2010 - 2003
مدير عام / شركة المجموعة العربية الأوروبية للتأمين	2010
مدير عام / الشركة المتحدة للتأمين	2011 - حتى تاريخه
العضويات	
عضو مجلس إدارة الإتحاد الأردني لشركات التأمين	2011 - 2020
عضو مجلس إدارة شركة مصانع الورق والكرتون الأردنية	2011 - حتى تاريخه
عضو مجلس ادارة شركة الاردن للاستثمارات العامة	2012 - حتى تاريخه
عضو مجلس ادارة شركة الاردن لتطوير المشاريع	2018 - حتى تاريخه
عضو مجلس ادارة البنك الاستثماري	2014 - 2019
نائب رئيس مجلس إدارة الإتحاد الأردني لشركات التأمين	2020 - حتى تاريخه

2- السيد عناد غالب سليمان دبابنه (نائب المدير العام للتأمين الطبي الحياة)

تاريخ الميلاد	1975/02/03
بكالوريوس إدارة أعمال من جامعة اليرموك	1999/02
شهادة من معهد التأمين القانوني من لندن في تأمينات الحياة (ACII)	2005/12
شهادة الدبلوما الدولية - المستوى الأساسي في مهارات تكنولوجيا المعلومات من جامعة كامبريدج	2006/03
الخبرات	
رئيس قسم تأمينات الحياة والحوادث الشخصية / شركة الأردن الدولية للتأمين	1999 - 2004
مدير دائرة تأمينات الحياة والحوادث الشخصية / شركة الأردن الدولية للتأمين	2005 - 2007
مدير تسويق الحوادث الشخصية والاستشفاء (Profit Center Manager) / الشركة الأمريكية للتأمين على الحياة (اليكو) - الأردن وفلسطين	2007 - 2008
مدير تطوير دائرة الحياة / شركة المجموعة العربية الأوروبية للتأمين	2008 - 2010
مدير دائرة تأمينات الحياة / شركة المجموعة العربية الأوروبية للتأمين	2010 - 2012
مساعد المدير العام للتأمين الطبي و الحياة / الشركة المتحدة للتأمين	2012 - 2019
نائب المدير العام للتأمين الطبي و الحياة / الشركة المتحدة للتأمين	2019 - حتى تاريخه
العضويات	
رئيس اللجنة التنفيذية لتأمينات الحياة (التكافلي) والطبي في الاتحاد الأردني لشركات التأمين	2011-2013

3- السيد اسامه سليم عبد تقالي (نائب المدير العام للشؤون المالية والادارية)

تاريخ الميلاد	1982/02/23
بكالوريوس محاسبة من جامعة العلوم التطبيقية	2005/11
شهادة (PIBF)	2008/06
الخبرات	
رئيس قسم المحاسبة / شركة المجموعة العربية الاردنية للتأمين	2010 - 2005
مساعد مدير التدقيق الداخلي / شركة المجموعة الأوروبية للتأمين	2014 - 2010
مدير التدقيق الداخلي / الشركة المتحدة للتأمين	2017 - 2014
المدير المالي و الإداري / الشركة المتحدة للتأمين	2020 - 2017
مساعد المدير العام للشؤون المالية و الادارية / الشركة المتحدة للتأمين	2022/12/21 - حتى تاريخه
نائب المدير العام للشؤون المالية و الادارية / الشركة المتحدة للتأمين	2022/12/22 - حتى تاريخه
العضويات	
عضو اللجنة المالية / الاتحاد الاردني لشركات التأمين	2021 - حتى تاريخه

4- السيد وسام الياس سبير غانم (مساعد المدير العام لدائرة تطوير الاعمال)

تاريخ الميلاد	1975/02/01
بكالوريوس حقوق من جامعة فيلادلفيا	1999/06
اجازة محاماه (نقابة المحامين الاردنية)	2001/06
شهادة من معهد التأمين البحري (PIC)	2007/04
شهادة من معهد التأمين القانوني من لندن (ACII)	2014/05
الخبرات	
محامي مزاول	2002 - 2001
دائرة الحريق والتأمينات العامة / الاردن الدولية للتأمين	2004 - 2002
مدير دائرة الحريق والتأمينات العامة / الشرق العربي للتأمين	2006 - 2005
مدير دائرة الحريق والتأمينات العامة - المطالبات / النسر العربي للتأمين	2008 - 2006
مدير تنفيذي / الشرق العربي للتأمين	2009 - 2008
نائب الرئيس لتطوير الاعمال / اورينت (دبي)	2014 - 2009
مساعد المدير العام لدائرة تطوير الاعمال / الشركة المتحدة للتأمين	2014 - حتى تاريخه

5- السيد أيمن فضل محمد محمد (مساعد المدير العام للشؤون الفنية)

تاريخ الميلاد	1986/4/30
بكالوريوس علوم الحاسوب / جامعة اليرموك	2008/08
ماجستير ادارة الأعمال من الجامعة الألمانية الأردنية	2013/06
Cert. CII من معهد التأمين القانوني لندن	2016/05
الخبرات	
موظف انظمة / مركز تكنولوجيا المعلومات الوطني	2009
مدير اعادة تأمين / الشركة المتحدة للتأمين	2020 - 2010
المدير الفني / الشركة المتحدة للتأمين	2020 - حتى تاريخه
مساعد المدير العام للشؤون الفنية / الشركة المتحدة للتأمين	2022/12/22 - حتى تاريخه

رابعاً: أسماء كبار مالكي الأسهم المصدرة من قبل الشركة وعدد الأسهم المملوكة لكل منهم (نسبة الملكية 5%) فأكثر.

الرقم	الإسم	عدد الأسهم كما في 31/12/2022	النسبة %	عدد الأسهم كما في 31/12/2021	النسبة %
1	مروان رؤوف سعد ابو جابر	1,188,047	15%	1,177,600	15%
2	زياد رؤوف سعد ابو جابر	1,135,300	14%	1,135,280	14%
3	شركة المدار العالمي للاستثمارات	1,021,000	13%	1,021,040	13%
4	باسمه سيما رؤوف سعد ابو جابر	592,981	7%	592,960	7%
5	شركة مصر للتأمين	536,949	7%	536,960	7%

خامساً: الوضع التنافسي للشركة ضمن قطاع نشاطها .

تبلغ حصة الشركة من السوق المحلي حوالي (4 %) من الإنتاج الإجمالي ومقدرتها التنافسية جيدة جدا عن طريق تقديم الخدمة الأفضل ومراعاة المستوى المنطقي للأسعار و الدقة في اختيار معيدي التأمين. تعمل الشركة فقط في السوق المحلي لجميع انواع التأمين .

سادساً: درجة الاعتماد على موردين محددین أو عملاء رئيسيين محلياً وخارجياً.

عملاء رئيسيين يشكلون (10%) فأكثر من اجمالي المبيعات او الإيرادات كما يلي: -

الرقم	اسم العميل	نسبة التعامل من إجمالي المبيعات او إيرادات الشركة
1	شركة ادوية الحكمة ذ م م - المجموعة	14%

- لا يوجد اعتماد على موردين محددین محلياً وخارجياً يشكلون (10%) فأكثر من إجمالي المشتريات .

سابعاً: الحماية الحكومية أو الامتيازات التي تتمتع بها الشركة أو أي من منتجاتها بموجب القوانين والأنظمة أو غيرها .

- لا يوجد أي حماية حكومية أو امتيازات تتمتع بها الشركة أو أي من منتجاتها بموجب القوانين والأنظمة أو غيرها.

- لا يوجد أي براءات اختراع أو حقوق امتياز حصلت الشركة عليها .

ثامناً: القرارات الصادرة عن الحكومة أو المنظمات الدولية أو غيرها التي لها أثر مادي على عمل الشركة أو منتجاتها أو قدرتها

التنافسية .

- لا يوجد أية قرارات صادرة عن الحكومة أو المنظمات الدولية أو غيرها لها أثر مادي على عمل الشركة أو منتجاتها أو

قدرتها التنافسية .

- لا تقوم الشركة بتطبيق معايير الجودة الدولية .

ب - عدد موظفي الشركة وفئات مؤهلاتهم

المؤهل العلمي	عدد موظفي الشركة الام	اسم الشركة التابعة وعدد موظفيها	اسم الشركة التابعة وعدد موظفيها
دكتوراه	-	-	-
ماجستير	2	-	-
دبلوم عالي	-	-	-
بكالوريوس	44	-	-
دبلوم	9	-	-
ثانوية عامة	15	-	-
دون الثانوية العامة	-	-	-
اجمالي عدد الموظفين	70	-	-

ج - برامج التأهيل والتدريب لموظفي الشركة

الرقم	اسم الدورة	عدد الموظفين
1	برنامج متقدم في تطوير مبيعات التأمين	1
2	مبادئ التأمين المركبات	2
3	برنامج متقدم في المهارات الادارية	1
4	مبادئ تأمين البحري	2
5	مبادئ الامتثال	2
6	الاتجاهات الحديثة في ادارة المخاطر	2
7	برنامج متقدم في اعادة التأمين تطبيقات عملية واقعيه	2
8	برنامج متقدم في محاسبة التأمين واعادة التأمين	2
9	المعلومات المكتسبة في تسوية الخسائر والكشف الميداني على الخطر قبل تامينه	1
10	برنامج الامن السيبراني	1
11	برنامج متقدم في تأمين الممتلكات والتأمينات الهندسية	2
12	مبادئ التأمين الطبي	1
13	برنامج متقدم في تأمينات الحياة وبرامج التأمين المتداولة	1
14	مبادئ في المعاينة والكشف على اضرار المركبات	2
15	حوكمة الشركات والتحول المؤسسي (الجزء الرابع)	1
16	مكافحة غسل الأموال وتمويل الإرهاب/ متطلبات تنفيذ قرارات مجلس الأمن ذات الصلة بالإرهاب وتمويله وتمويل انتشار أسلحة الدمار الشامل	2
17	ادارة المخاطر و الامتثال و مكافحة غسل الاموال و الامن السيبراني و المعايير المالية الدولية و اخر ما توصل اليه تطبيق المعيار المحاسبي رقم IFRS17	2

عاشرا: المخاطر التي تتعرض الشركة لها.

- **مخاطر الائتمان**
تحتفظ الشركة بالأرصدة والودائع لدى مؤسسات مصرفية ذات ائتمان مناسب .
- **مخاطر سعر السوق**
وتعرف بأنه الخطر الذي ينتج عنه تقلب في قيمة الأدوات المالية نتيجة التغير في أسعار السوق ، وأن الأوراق المالية التي تعرض الشركة لخطر سعر السوق كما بتاريخ الميزانية تتمثل في الاستثمارات .
- **مخاطر أسعار الفوائد**
إن الأدوات المالية في الميزانية العمومية غير خاضعة لمخاطرة أسعار الفوائد باستثناء الودائع التي بلغت أسعار الفوائد على الودائع من 4.25 % إلى 5.625 % .
- **مخاطر تقلبات العملة**
يعرف خطر تقلب العملات بأن الخطر الناتج عن تذبذب قيمة الأدوات المالية نتيجة التغير في سعر صرف العملات، إن المخاطرة المتعلقة بالأدوات المالية المسماة بالدولار الأمريكي متدنية نظرا لثبات سعر صرف الدينار مقابل الدولار الأمريكي .

حادي عشر: الإنجازات التي حققتها الشركة خلال السنة المالية.

فيما يلي الإنجازات التي حققتها الشركة خلال عام 2022 .

الأقساط

بلغ إجمالي الأقساط لكافة فروع التأمين 27,816,662 دينار لعام 2022 مقابل 22,490,996 دينار في عام 2021 .

التعويضات

بلغت التعويضات المدفوعة لكافة فروع التأمين 19,290,563 دينار لعام 2022 مقابل 24,654,384 دينار في عام 2021 .

الأقساط المحتفظ بها

بلغت الأقساط المحتفظ بها 19,423,080 دينار لعام 2022 مقابل 14,265,244 دينار في عام 2021 .

المخصصات الفنية

بلغت صافي المخصصات الفنية دينار 21,378,874 لعام 2022 مقابل 17,859,651 دينار في عام 2021 .

الاحتياطي الإجباري

بلغ الاحتياطي الإجباري 2,000,000 دينار.

الاحتياطي الاختياري

لا يوجد .

نتائج فروع التأمين

لقد حققت الشركة نتائج إيجابية لعام 2022 على جميع المستويات، وتفصيلها كما يلي:

* فرع المركبات

بلغت الأقساط لهذا الفرع 14,157,179 دينار والتعويضات المدفوعة 9,902,564 دينار ، وقد حقق هذا الفرع ربح مقداره 935,663 ديناراً مقابل ربح 901,523 ديناراً في السنة الماضية .

* فرع البحري والنقل

بلغت الأقساط لهذا الفرع 355,400 ديناراً والتعويضات المدفوعة 35,443 ديناراً وقد حقق هذا الفرع ربح مقداره 139,507 ديناراً مقابل ربح مقداره 169,954 ديناراً في السنة الماضية .

* فرع الحريق والأضرار الأخرى للممتلكات

بلغت الأقساط لهذا الفرع 2,714,769 ديناراً والتعويضات المدفوعة 325,118 ديناراً ، وقد حقق هذا الفرع ربح مقداره 320,420 ديناراً بالمقارنة مع ربح مقداره 313,211 ديناراً في السنة الماضية .

* فرع الحوادث العامة

بلغت الأقساط لهذا الفرع 353,358 ديناراً والتعويضات المدفوعة 19,004 ديناراً ، وقد حقق هذا الفرع ربح مقداره 137,326 ديناراً مقابل ربح مقداره 95,603 ديناراً في السنة الماضية .

* فرع الطبي

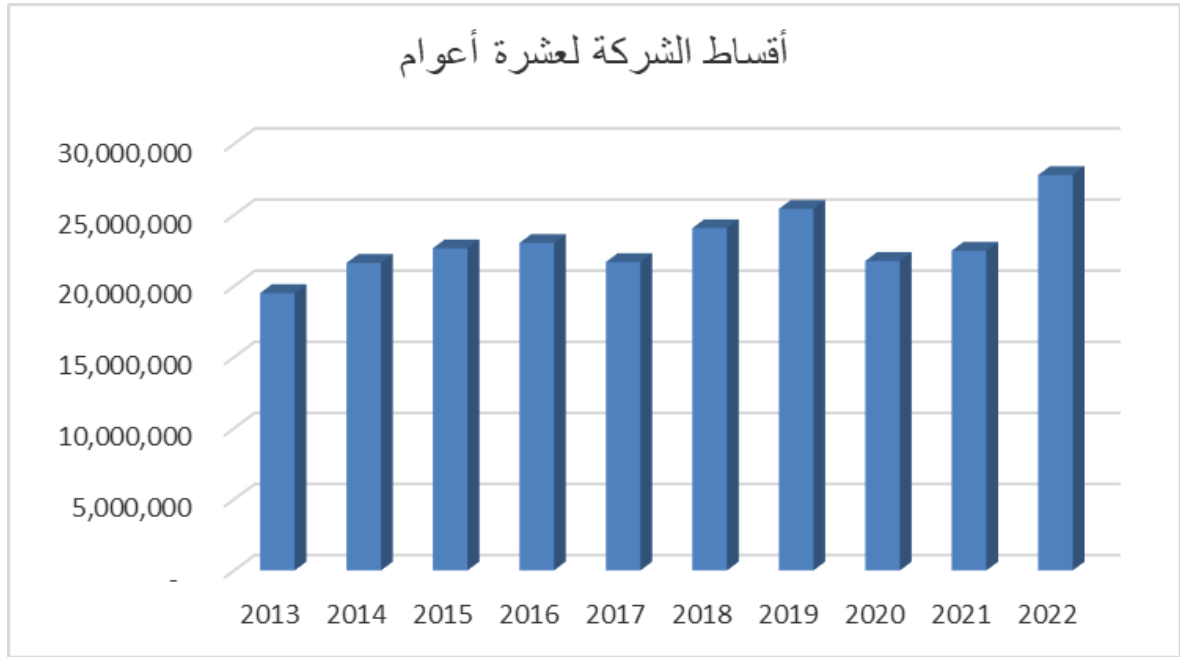
بلغت الأقساط لهذا الفرع 9,930,491 ديناراً والتعويضات المدفوعة 8,863,911 ديناراً، وقد حقق هذا الفرع خسارة مقداره (112,101) ديناراً مقابل ربح مقداره 2,381 ديناراً في السنة الماضية .

* فرع الحياة

بلغت الأقساط لهذا الفرع 305,465 ديناراً والتعويضات المدفوعة 144,523 ديناراً ، وقد حقق هذا الفرع ربح مقداره 64,141 ديناراً بالمقارنة مع ربح مقداره 58,226 ديناراً في السنة الماضية .

الجدول الإحصائية المبينة أدناه مقارنة الأقساط المكتتبه والتعويضات المدفوعة في كل فرع من فروع التأمين خلال السنوات الماضية بما فيها السنة الحالية كالتالي:-

الأقساط المكتتبه						
السنة	الحريق والأضرار الأخرى للممتلكات	البحري والنقل	المركبات	الحوادث العامة	الحياة والطبي	المجموع
	دينار	دينار	دينار	دينار	دينار	دينار
2013	2,138,974	474,944	2,138,974	273,497	4,486,263	18,272,401
2014	2,236,382	510,844	12,721,207	410,326	5,754,462	21,633,241
2015	2,248,798	365,566	12,480,178	480,034	7,086,628	22,661,204
2016	2,007,733	377,818	12,041,053	378,376	8,229,552	23,034,532
2017	2,382,599	375,553	11,472,857	300,489	7,157,177	21,688,675
2018	2,451,248	388,384	11,039,869	372,953	9,826,611	24,079,066
2019	2,489,728	315,695	11,015,186	661,800	10,944,898	25,427,307
2020	2,791,068	284,584	9,398,249	287,838	9,007,533	21,769,271
2021	2,798,731	310,679	10,121,997	436,968	8,822,621	22,490,996
2022	2,714,769	355,400	14,157,179	353,358	10,235,956	27,816,662



التعويضات المدفوعة						
السنة	الحريق والأضرار الأخرى للممتلكات	البحري والنقل	المركبات	الحوادث العامة	الحياة والطبي	المجموع
	دينار	دينار	دينار	دينار	دينار	دينار
2013	255,838	41,177	5,827,383	4,149	2,181,023	8,309,570
2014	296,317	135,046	7,074,191	5,413	3,428,148	10,939,115
2015	465,789	125,423	8,272,724	30,440	5,278,198	14,172,574
2016	458,720	63,661	8,863,124	10,466	5,825,586	15,221,557
2017	435,035	38,159	8,353,963	14,120	5,975,824	14,817,101
2018	917,121	79,469	12,017,360	20,402	7,420,051	20,454,402
2019	4,450,915	108,138	10,863,477	25,294	10,903,369	26,351,193
2020	919,616	65,049	7,284,675	22,269	8,661,514	16,953,123
2021	7,939,096	36,319	8,829,916	51,479	7,797,574	24,654,383
2022	325,118	35,443	9,902,564	19,004	9,008,434	19,290,563

أما الاحتياطيات والمخصصات فقد استمرت في النمو حسب الجدول المبين أدناه:-

الإحتياطيات والمخصصات						
السنة	احتياطي إجباري	احتياطي اختياري	مخصص أقساط غير مكتسبة	مخصص الادعاءات	المخصص الحسابي	المجموع
	دينار	دينار	دينار	دينار	دينار	دينار
2013	1,630,417	164,472	7,015,230	9,112,602	331,361	18,254,082
2014	1,802,739	164,472	8,086,344	12,360,976	470,426	22,884,957
2015	1,984,644	164,472	8,580,624	14,247,004	313,004	25,289,748
2016	2,000,000	164,472	9,262,717	13,932,633	138,275	25,498,097
2017	2,000,000	-	9,053,575	15,594,239	309,176	26,956,990
2018	2,000,000	-	10,224,212	15,383,879	223,292	27,831,383
2019	2,000,000	-	9,332,799	36,650,566	123,475	48,106,840
2020	2,000,000	-	8,008,062	25,081,833	150,712	35,240,607
2021	2,000,000	-	9,227,345	15,679,807	161,832	27,068,984
2022	2,000,000	-	11,885,593	16,179,081	129,295	28,193,969

ثاني عشر: الأثر المالي لعمليات ذات طبيعة غير متكررة حدثت خلال السنة المالية ولا تدخل ضمن نشاط الشركة الرئيسي .
لا يوجد أثر مالي لعمليات ذات طبيعة غير متكررة حدثت خلال السنة ولا تدخل ضمن نشاط الشركة الرئيسي .

ثالث عشر: السلسلة الزمنية للأرباح أو الخسائر (المتراكمة) المحققة والأرباح الموزعة وصافي حقوق المساهمين وأسعار الأوراق المالية .

السنوات						البيان
2022	2021	2020	2019	2018	2017	
7,323,902	6,783,907	6,261,757	4,760,229	4,065,641	3,660,737	الأرباح أو الخسائر المحققة (المتراكمة)
800,000	800,000	-	800,000	800,000	800,000	الأرباح الموزعة
17,251,625	16,516,951	15,404,573	14,189,855	13,866,302	13,902,898	صافي حقوق المساهمين
1.40	1.13	1.07	1.15	1.30	1.630	أسعار الأوراق المالية

رابع عشر: تحليل للمركز المالي للشركة ونتائج أعمالها خلال السنة المالية .

يتمثل تحليل المركز المالي للشركة فيما يلي:

النسبة المئوية %	النسب المالية	الرقم
5%	5%	1 العائد على الاستثمار
8%	8%	2 العائد على حقوق المساهمين
17%	17%	3 العائد على رأس المال المدفوع
10%	8%	4 العائد على المبيعات
41%	41%	5 نسبة الملكية
151%	154%	6 المطلوبات المتداولة إلى حقوق المساهمين
109%	114%	7 نسبة التداول
13%	22%	8 رأس المال العامل إلى حقوق المساهمين

خامس عشر: الخطة المستقبلية للشركة .

تسعى الشركة المتحدة للتأمين إلى تحقيق رسالتها و رؤيتها من خلال تفعيل الاستراتيجيات المالية و الادارية و التسويقية الملائمة والمساهمة الفاعلة في تطوير صناعة التأمين في المملكة الاردنية الهاشمية والرقمي بها إلى أعلى المستويات والمشاركة في بناء ونهضة الاقتصاد الوطني وتطويره باعتبارها أحد مكوناته، كما تسعى إلى زيادة الاستثمار في الموارد البشرية الخلاقة واعتماد أفضل المعايير والاساليب التطبيقية والتكنولوجية لإعطاء القيمة المضافة وتقديم ما هو أفضل لعملائها انطلاقاً من قاعدة الشراكة المتبادلة باعتبارها مظلة أمان لمصالحهم وممتلكاتهم ، ولتحقيق الرؤية اعلاه تعتمد الشركة على ثلاثة محاور رئيسية وهي:

المحور المالي :

- 1- تحقيق نمو مستدام في الربحية لمساهمي الشركة .
- 2- الاستمرار في تحسين هامش الملاءة و الاحتفاظ بنسب سيولة عالية .
- 3- تطبيق المعيار الدولية بافضل الطرق .
- 4- التنوع في المحفظة الاستثمارية من خلال الاستثمار بالاسهم و السندات لتحقيق أعلى عائد ممكن مع المحافظة على تقليل المخاطر الى أدنى مستوى .

المحور الإداري :

- 1- تطوير دائرة مخاطر و دائرة امتثال .
- 2- الاستمرار في توظيف الكفاءات المختصة في كافة المجالات و الأنشطة التي تخدم الشركة .
- 3- الاستمرار في تطوير أدوات و أساليب و نظم العمل فيها ، و رفع كفاءة أداء موظفيها لتحاكي أفضل المستويات العالمية .
- 4- تطوير بيئة العمل الادارية و المعلوماتية و اللوجستية بما يضمن توحيد الاليات و المنهجيات لزيادة الجودة و تقليل التكاليف .
- 5- بناء و تفعيل قدرة الشركة على تحمل الاخطار المتوقعة من خلال وضع سياسة ادارة مخاطر متينة .
- 6- تحديث و بناء انظمة العمل و توحيد الاجراءات و زيادة الكفاءة من خلال الاستثمار المدروس في تكنولوجيا المعلومات.
- 7- تطوير سياسات ولوائح الحوكمة بما يتناسب مع الهيكل التنظيمي للشركة، ومواكبة الممارسات الرائدة والمطبقة عالمياً في مجالات الحوكمة .

المحور التسويقي :

- 1- طرح منتجات تأمينية جديدة تلبى احتياجات و رغبة السوق المحلي .
- 2- المواصلة على تطوير الطاقم الفني لتقديم افضل الخدمات لعملاء الشركة .
- 3- تطوير الموقع الالكتروني الرسمي للشركة ليواكب المستجدات بصورة دائمة .
- 4- التأكد من ان جميع الاجراءات تتم بمصداقية وشفافية مع العملاء .
- 5- تطوير وسائل التواصل الاجتماعي للشركة لتسهيل التواصل مع العملاء .

سادس عشر: مقدار أتعاب التدقيق للشركة ومقدار أي أتعاب عن خدمات أخرى تلقاها المدقق و/أو مستحقة له .
بلغ مقدار أتعاب التدقيق للشركة لعام 2022 مبلغ 19,500 دينار و اتعاب مراجعة اجراءات غسل الأموال مبلغ 3,000 دينار .

سابع عشر:

1- عدد الأوراق المالية والشركات المسيطر عليها المملوكة من قبل أعضاء مجلس الإدارة وأقاربهم .

الرقم	الاسم	المنصب	الجنسية	عدد الاسهم	عدد الاسهم	الشركات المسيطر عليها من قبل اي منهم
				كما في 2021/12/31	كما في 2022/12/31	
1	السيد زياد رؤوف سعد أبو جابر	رئيس المجلس	الاردنية	1,135,300	1,135,300	شركة الاستثمارات العامة
						شركة ابو جابر اخوان
						شركة المدار العالمي للاستثمارات
2	السيد باسل موسى زكي الأيوبي	نائب الرئيس	الاردنية	1,000	1,000	لا يوجد شركات مسيطر عليها تملك اسهم في الشركة
3	السيد مروان رؤوف سعد أبو جابر	عضو	الاردنية	1,177,574	1,188,047	شركة الاستثمارات العامة
						شركة ابو جابر اخوان
						شركة المدار العالمي للاستثمارات
4	الدكتور محمد خلف محمد التل لغاية 2021/04/07 (رحمه الله)	عضو مستقيل	الاردنية	1,000	1,000	لا يوجد شركات مسيطر عليها تملك اسهم في الشركة
5	السيد زيد كمال سامي عصفور	عضو	الاردنية	2,500	2,500	لا يوجد شركات مسيطر عليها تملك اسهم في الشركة
6	السيد كميل يوسف ألبرت نادر	عضو مستقيل	الاردنية	1,000	1,000	لا يوجد شركات مسيطر عليها تملك اسهم في الشركة
7	السيد سامر عبد القادر عبد الله القاضي	عضو	الاردنية	1,000	1,000	لا يوجد شركات مسيطر عليها تملك اسهم في الشركة
8	السيد زيد فريد عبده ناصيف	عضو	الاردنية	1,000	1,000	لا يوجد شركات مسيطر عليها تملك اسهم في الشركة
9	السيد ايهاب غازي كامل السعدي	عضو	الاردنية	-	1,000	لا يوجد شركات مسيطر عليها تملك اسهم في الشركة
10	السيد عصام محمد مروان فريد فخر الدين	عضو	الاردنية	-	1,000	لا يوجد شركات مسيطر عليها تملك اسهم في الشركة
11	السيد عبد النور نايف عبد النور عبد النور	عضو	الاردنية	-	1,000	لا يوجد شركات مسيطر عليها تملك اسهم في الشركة
				2,320,374	2,333,847	المجموع

2- عدد الأوراق المالية والشركات المسيطر عليها المملوكة من قبل أشخاص الإدارة العليا.

الرقم	الاسم	المنصب	الجنسية	عدد الاسهم كما في 31/12/2022	عدد الاسهم كما في 31/12/2021	الشركات المسيطر عليها من قبل اي منهم
1	عماد نهاد خليل جريس	المدير العام	الاردنية	8,000	8,000	لا يوجد شركات مسيطر عليها تملك اسهم في الشركة
2	عناد غالب سليمان دبابنه	نائب المدير العام للتأمين الطبي الحياة	الاردنية	-	-	لا يوجد شركات مسيطر عليها تملك اسهم في الشركة
3	اسامه سليم عبد تقالي	نائب المدير العام للشؤون المالية والادارية	الاردنية	-	-	لا يوجد شركات مسيطر عليها تملك اسهم في الشركة
4	وسام الياس سيير غانم	مساعد المدير العام لدائرة تطوير الاعمال	الاردنية	-	-	لا يوجد شركات مسيطر عليها تملك اسهم في الشركة
5	أيمن فضل محمد محمد	مساعد المدير العام للشؤون الفنية	الاردنية	-	-	لا يوجد شركات مسيطر عليها تملك اسهم في الشركة

لا يوجد ملكية أوراق مالية لأقارب أشخاص الإدارة العليا.

3- عدد الأوراق المالية المصدرة من قبل الشركة والمملوكة من قبل الشركات المسيطر عليها من قبل أعضاء مجلس الإدارة.

عدد الأسهم المملوكة من قبل الشركة المسيطر عليها		اسم الشخص المسيطر عليها وصفته	جنسية الشركة	الصفة القانونية للشركة	اسم الشركة المسيطر عليها
2021	2022				
350,351	347,351	نائب الرئيس زياد رؤوف سعد أبو جابر	الأردنية	مساهمة عامة	شركة الاستثمارات العامة
2,987	2,987	رئيس مجلس عضو زياد رؤوف سعد أبو جابر مروان رؤوف سعد أبو جابر	الأردنية	تضامن	شركة أبو جابر اخوان
1,021,000	1,021,000	رئيس مجلس عضو زياد رؤوف سعد أبو جابر مروان رؤوف سعد أبو جابر	الأردنية	تضامن	شركة المدار العالمي للاستثمارات

* لا يوجد أية شركات مسيطر عليها مملوكة من قبل أقارب أعضاء مجلس الإدارة وأشخاص الإدارة العليا ذوي السلطة التنفيذية وأقاربهم.

ثامن عشر:

أ- المزايا والمكافآت التي يتمتع بها كل من رئيس وأعضاء مجلس الإدارة

الاسم	الصفة	تنقلات	مكافأة	الاجمالي
السيد زياد رؤوف سعد أبو جابر	الرئيس	5,000	5,000	10,000
السيد باسل موسى زكي الايوبي	نائب الرئيس	5,000	5,000	10,000
السيد مروان رؤوف سعد أبو جابر	عضو	2,500	2,500	5,000
السيد زيد كمال سامي عصفور	عضو	5,000	5,000	10,000
السيد كميل يوسف ألبرت نادر	عضو مستقيل	1,667	1,667	3,334
السيد سامر عبدالقادر عبدالله القاضي	عضو	3,333	3,333	6,666
السيد زيد فريد عبده ناصيف	عضو	5,000	5,000	10,000
السيد ايهاب غازي كامل السعدي	عضو	3,125	3,125	6,250
السيد عصام محمد مروان فريد فخر الدين	عضو	2,500	2,500	5,000
السيد عبد النور نايف عبد النور عبد النور	عضو	2,500	2,500	5,000

- تم منح رئيس مجلس الإدارة سيارة خاصة للتنقل بها.

ب- المزايا والمكافآت التي يتمتع بها أشخاص الإدارة العليا التنفيذية

الاسم	المسمى الوظيفي	الرواتب	المكافاه	التنقلات	الاجمالي
السيد عماد نهاد خليل جريس	المدير العام	201,600	121,371	-	322,971
السيد عناد غالب سليمان دبابنة	نائب المدير العام لشؤون الطبي الحياة	59,990	2,500	600	63,090
السيد اسامة سليم عبد تقالي	نائب المدير العام للشؤون المالية و الادارية	47,880	13,000	-	60,880
السيد وسام الياس سبير غانم	مساعد المدير العام لدائرة تطوير الاعمال	53,760	2,000	2,400	58,160
السيد ايمن فضل محمد محمد	مساعد المدير العام للشؤون الفنية	32,900	3,000	-	35,900

- تم منح المدير العام سيارة خاصة للتنقل بها.

تاسع عشر: التبرعات والمنح التي دفعتها الشركة خلال عام 2022

بلغت التبرعات المدفوعة خلال عام 2022 مبلغ 700 دينار موزعة على النحو التالي:

المبلغ	الإسم
600	جمعية مار منصور
100	جمعية صلاح الدين للتنمية الفكرية ورعاية المعوقين
700	المجموع

عشرون: العقود والمشاريع والارتباطات التي عقدتها الشركة المصدرة مع الشركات التابعة أو الشقيقة أو الحليفة أو رئيس مجلس الإدارة أو أعضاء المجلس أو المدير العام أو أي موظف في الشركة أو أقاربهم .
لا يوجد أية عقود أو مشاريع أو ارتباطات عقدتها الشركة المصدرة مع الشركات التابعة أو الشقيقة أو الحليفة أو رئيس مجلس الإدارة أو أعضاء مجلس الإدارة أو المدير العام أو أي موظف في الشركة أو أقاربهم .

واحد وعشرون: أ- مساهمة الشركة في حماية البيئة

ابرام اتفاقية مع الشركة الأولى لتدوير الورق والكرتون لغايات اعادة تدوير الورق.




ب- مساهمة الشركة في خدمة المجتمع المحلي

لا يوجد.

تقرير مجلس الإدارة

البيانات المالية

- نقر نحن الموقعين أدناه بصحة ودقة واكتمال المعلومات والبيانات الواردة في التقرير السنوي لعام 2022

رئيس مجلس الإدارة	المدير العام	نائب المدير العام للشؤون المالية و الادارية
زياد رؤوف سعد أبو جابر	عماد نهاد خليل جريس	أسامة سليم عبد تقالي
		

- يقر مجلس إدارة الشركة بعدم وجود أية أمور جوهرية قد تؤثر على استمرارية الشركة خلال السنة المالية التالية.

- يقر مجلس الإدارة بمسؤوليته عن إعداد البيانات المالية وتوفير نظام رقابة فعال في الشركة.

	رئيس مجلس الإدارة	السيد زياد رؤوف سعد أبو جابر
	نائب رئيس مجلس الإدارة	السيد باسل موسى زكي الايوبي
	عضو مجلس الإدارة	السيد مروان رؤوف سعد أبو جابر
	عضو مجلس الإدارة	السيد سامر عبد القادر عبدالله القاضي
	عضو مجلس الإدارة	السيد زيد كمال سامي عصفور
	عضو مجلس الإدارة	السيد زيد فريد عبده ناصيف
	عضو مجلس الإدارة	السيد عصام محمد مروان فريد فخر الدين
	عضو مجلس الإدارة	السيد ايهاب غازي كامل السعدي
	عضو مجلس الإدارة	السيد عبد النور نايف عبد النور عبد النور

قواعد الحوكمة

أ- تلتزم الشركات بتعليمات حوكمة الشركات المساهمة المدرجة لعام 2017 من قانون الاوراق المالية رقم (18) لسنة 2017 ، كما تطبق الشركة احكام المادة (144) من قانون الشركات الاردني رقم (22) لسنة 1997 وتعديلاته لغاية القانون رقم (57) لسنة 2006 و التزاما باوامر الدفاع رقم 5 لسنة 2020 و الخاص باجراءات انعقاد اجتماعات الهيئة العامة حيث يوجه مجلس ادارة الشركة الدعوة الى كل مساهم لحضور اجتماع الهيئة العامة و يعلن عن موعد انعقاد الهيئة العامة على موقع الشركة الرسمي قبل (سبعة ايام) من التاريخ المقرر لعقد الاجتماع ويراعى بالدعوة جدول اعمال الهيئة العامة وتقرير مجلس الادارة والميزانية السنوية وحساباتها الختامية وتقرير مدقق الحسابات والبيانات الايضاحية ونشر دليل الحوكمة الخاص بشركة المتحدة للتأمين على موقعها الالكتروني.

ب- مجلس الادارة (اسماء اعضاء مجلس الادارة ومناصبهم الحالية) :

يحكم تكوين مجلس الادارة قانون الشركات الاردني وتعليمات وزارة الصناعة والتجارة والتموين ويتكون مجلس ادارة الشركة من (9) اعضاء يتم انتخابهم لمدة (4) سنوات وقد تم انتخاب مجلس الادارة الحالي في (2022/04/10) من قبل الهيئة العامة .

*	الاسم	المنصب	حالة
1	السيد زياد رؤوف سعد ابو جابر	رئيس مجلس الادارة غير مستقل و غير تنفيذي	عضو حالي
2	السيد باسل موسى زكي الايوبي	نائب رئيس مجلس الادارة مستقل و غير تنفيذي	عضو حالي
3	السيد مروان رؤوف سعد ابو جابر	عضو مجلس ادارة غير مستقل و غير تنفيذي	عضو حالي
4	السيد سامر عبد القادر عبدالله القاضي	عضو مجلس ادارة مستقل و غير تنفيذي	عضو حالي
5	السيد زيد كمال سامي عصفور	عضو مجلس ادارة مستقل و غير تنفيذي	عضو حالي
6	السيد زيد فريد عبده ناصيف	عضو مجلس ادارة مستقل و غير تنفيذي	عضو حالي
7	السيد كميل يوسف البرت نادر	عضو مجلس ادارة مستقل و غير تنفيذي	عضو مستقيل بتاريخ 2022/04/10
8	السيد عصام محمد مروان فريد فخر الدين	عضو مجلس ادارة مستقل و غير تنفيذي	عضو حالي ابتداءً من 2022/04/10
9	السيد ايهاب غازي كامل السعدي	عضو مجلس ادارة مستقل و غير تنفيذي	عضو حالي ابتداءً من 2022/04/10
10	السيد عبد النور نايف عبد النور عبد النور	عضو مجلس ادارة مستقل و غير تنفيذي	عضو حالي ابتداءً من 2022/04/10

ج- ممثلي اعضاء مجلس الادارة :

لا يوجد .

د. المناصب التنفيذية في الشركة واسماء الاشخاص الذين يشغلونها :

*	الاسم	المنصب
1	السيد عماد نهاد خليل جريس	المدير العام
2	السيد عناد غالب دبابنه	نائب المدير العام للتأمين الطبي والحياة
3	السيد اسامه سليم عبد تقالي	نائب المدير العام للشؤون المالية والادارية
4	السيد وسام الياس سبير غانم	مساعد المدير العام لشؤون تطوير الاعمال
5	السيد ايمن فضل محمد محمد	مساعد المدير العام للشؤون الفنية

هـ - عضويات مجالس الادارة التي يشغلها عضو مجلس الادارة في الشركات المساهمه العامة ان وجدت :

1- السيد زياد رؤوف سعد أبوجابر – رئيس مجلس ادارة في :

- شركة الاستثمارات العامة ممثلا عن شركة أبوجابر اخوان .
- شركة مصانع الورق والكرتون الاردنية .

2- السيد مروان رؤوف سعد أبوجابر - عضوا في :

- شركة مصانع الورق والكرتون الاردنية ممثلا عن شركة الاستثمارات العامة .

3- السيد سامر عبدالقادر عبدالله القاضي - عضوا في :

- شركة البحر المتوسط للاستثمارات السياحية .
- بنك الاستثمار العربي الأردني .

4- السيد زيد فريد عبده ناصيف - عضوا في :

- شركة دار الدواء للتنمية والاستثمار ممثلا عن شركة أبوجابر اخوان .
- شركة الأردن لتطوير المشاريع السياحية ممثلا عن شركة الاستثمارات العامة .
- شركة الثقة للنقل الدولي .

5- السيد عبد النور نايف عبد النور عبد النور - عضوا في :

- البنك التجاري الأردني .
- شركة الأردن الأولى للاستثمار.

و - ضابط ارتباط الحوكمة لدى الشركة المتحدة للتأمين م.ع.م :
- السيد اسامة سليم عبد تقالي .

ز - اسماء اللجان المنبثقة عن مجلس الادارة :

- لجنة التدقيق .
- لجنة الاستثمار .
- لجنة الترشيحات والمكافآت .
- لجنة المخاطر .
- لجنة الحوكمة .

ح - لجنة التدقيق (رئيسها واعضاؤها ونبذة عن مؤهلاتهم) .

1- السيد زيد فريد عبده ناصيف (رئيس اللجنة) .

- مواليد 1978/12/06 ، حصل على بكالوريوس العلوم المصرفية و البنكية من الجامعة اللبنانية الامريكية في بيروت بتاريخ 2000/02 و شهادة الماجستير في ادارة مالية الشركات من جامعة سالفورد في بريطانيا بتاريخ 2001/12.
- بنك الاستثمار الاردني - مدير / قسم تمويل الشركات 2001 - 2005.
- شركة اموال انفست - مساعد الرئيس التنفيذي 2005.
- شركة اموال انفست - نائب رئيس قسم تمويل الشركات 2005 - 2007.
- إثمار للاستثمار - مؤسس و شريك و نائب الرئيس التنفيذي من 2007 - 2015.
- سند كابتال - الرئيس التنفيذي 2016 - 2021 .
- الشركة المتحدة للاستثمارات - المدير التنفيذي 2022 ولغاية تاريخه.
- عضو مجلس ادارة شركة الأردن لتطوير المشاريع السياحية .
- عضو مجلس ادارة الشركة الوطنية لخطوط الشحن .
- عضو مجلس ادارة شركة دار الدواء للتنمية والاستثمار .
- عضو مجلس ادارة شركة الثقة للنقل الدولي .
- عضو مجلس ادارة فندق دبل تري من هيلتون .

2- زيد كمال سامي عصفور (عضو اللجنة) .

- مواليد 1967/03/19 ، حصل على بكالوريوس في ادارة الاعمال من جامعة American Collage London بتاريخ 1988/05.
- شركة مثقال وشوكت وسامي عصفور - مدير تنفيذي و شريك 1989 ولغاية تاريخه .
- رئيس مجلس ادارة الشركة الاردنية المتحدة للمواسير الكهربائية .
- عضو مجلس ادارة شركة مثقال وشوكت وسامي عصفور .
- عضو مجلس ادارة الشركة الاردنية لصناعة الثقاب .
- عضو مجلس ادارة شركة سامي عصفور وشريكة .
- عضو مجلس ادارة نادي الاعمال الاردني السويسري .
- عضو مجلس ادارة جمعية مستثمري شرق عمان الصناعية .
- عضو مجلس ادارة نادي السيارات الملكي الأردني .

3- السيد ايهاب غازي كامل السعدي (عضو اللجنة)

-مواليد 1962/10/02 ، حصل على بكالوريوس ادارة اعمال و محاسبة من الجامعة ولاية كاليفورنيا بتاريخ 1988/08 و شهادة الماجستير في الادارة المالية من جامعة سان دييغو- كاليفورنيا بتاريخ 1990/01 و شهادة المحاسب القانوني المعتمد بتاريخ 1995/01 .

-شركة جرانت ثورنتون – الولايات المتحدة – مساعد مدقق حسابات 1990 – 1991 .

-شركة ارثر اندرسون – الامارات العربية المتحدة – مدير رئيسي 1991 – 1999 .

-بنك الإسكان للتجارة والتمويل – مدير تنفيذي - رئيس قسم تمويل الشركات والخدمات المصرفية الاستثمارية 2000 – 2008 .

-بريدج كابيتل – كندا- شريك استشاري 2009 – 2013 .

-بنك الإسكان للتجارة والتمويل - مساعد المدير العام - رئيس الخدمات المصرفية الاستثمارية للشركات 2013 - 2015.

-بنك الإسكان للتجارة والتمويل - نائب المدير العام 2015 .

-بنك الإسكان للتجارة والتمويل - المدير العام 2016 .

-بنك الإسكان للتجارة والتمويل - الرئيس التنفيذي 2016 - 2018 .

- عضو مجلس ادارة بنك الإسكان للتجارة والتمويل .

- رئيس مجلس ادارة بنك الأردن الدولي - لندن .

- رئيس مجلس ادارة المصرف الدولي للتجارة والتمويل - سوريا .

- رئيس مجلس ادارة بنك الإسكان للتجارة والتمويل - الجزائر .

- رئيس مجلس ادارة الشركة المتخصصة للتأجير التمويلي .

- نائب رئيس مجلس ادارة شركة الإسكان للاستثمارات السياحية والفندقية .

- عضو مجلس ادارة جمعية البنوك في الأردن .

- عضو مجلس ادارة شركة كريف الاردن .

- عضو مجلس ادارة شركة فلسطين للتنمية والإستثمار (باديكو القابضة) .

- عضو مجلس ادارة شركة جوردانفست .

- عضو مجلس ادارة مجموعة المملكه الاستثماريه .

- عضو مجلس امناء مؤسسة نهر الأردن .

- عضو مجلس ادارة سرايا العقبة .

ط – رئيس واعضاء لجنة الترشيحات والمكافآت:

1. السيد باسل موسى زكي الايوبي (الرئيس) .

2. السيد زياد رؤوف سعد ابو جابر (عضو) .

3. السيد سامر عبدالقادر عبدالله القاضي (عضو) .

ي - رئيس واعضاء لجنة الاستثمار:

1. السيد زياد رؤوف سعد ابو جابر (الرئيس) .
2. السيد زيد فريد عبده ناصيف (عضو) .
3. السيد عماد نهاد خليل جريس (عضو) .

ك- رئيس واعضاء لجنة الحاكمية المؤسسية :

1. السيد عبد النور نايف عبد النور عبد النور (الرئيس) .
2. السيد زياد رؤوف سعد ابو جابر (عضو) .
3. السيد عصام محمد مروان فريد فخر الدين (عضو) .

ل- رئيس واعضاء لجنة المخاطر :

1. السيد سامر عبدالقادر عبدالله القاضي (الرئيس) .
2. السيد مروان رؤوف سعد ابو جابر (عضو) .
3. السيد عماد نهاد خليل جريس (عضو) .

م - عدد اجتماعات اللجان المنبثقة عن مجلس الادارة وعدد مرات حضور كل عضو على حده.

1. لجنة التدقيق

بلغ عدد اجتماعات لجنة التدقيق خلال السنة (7) اجتماعات وفيما يلي الأعضاء الحاضرين لكل اجتماع:

اجتماعات لجنة التدقيق لغاية 2022/04/10:

المجموع	الثاني	الدول	الاعضاء/الاجتماعات
2	√	√	السيد باسل موسى زكي الايوبي (الرئيس)
2	√	√	السيد زيد فريد عبده ناصيف (عضو)
2	√	√	السيد زيد كمال سامي عصفور (عضو)

اجتماعات لجنة التدقيق من تاريخ 2022/04/10 لغاية 2022/12/31:

المجموع	السابع	السادس	الخامس	الرابع	الثالث	الاعضاء/الاجتماعات
5	√	√	√	√	√	السيد زيد فريد عبده ناصيف (الرئيس)
3	√	x	x	√	√	السيد زيد كمال سامي عصفور (عضو)
4	√	√	√	x	√	السيد ايهاب غازي كامل السعدي (عضو)

2. لجنة الترشيحات المكافآت

بلغ عدد اجتماعات لجنة الترشيحات والمكافآت (5) اجتماعات خلال السنة وفيما يلي الأعضاء الحاضرين لكل اجتماع:
اجتماعات لجنة الترشيحات المكافآت لغاية 2022/04/10:

المجموع	الرابع	الثالث	الثاني	الاول	الاعضاء/الاجتماعات
2	x	x	√	√	السيد كميل يوسف البرت نادر (الرئيس)
4	√	√	√	√	السيد زياد رؤوف سعد ابو جابر (عضو)
4	√	√	√	√	السيد باسل موسى زكي الايوبي (عضو)

اجتماعات لجنة الترشيحات المكافآت من تاريخ 2022/04/10 لغاية 2022/12/31:

المجموع	الخامس	الاعضاء/الاجتماعات
1	√	السيد باسل موسى زكي الايوبي (الرئيس)
1	√	السيد زياد رؤوف سعد ابو جابر (عضو)
1	√	السيد سامر عبدالقادر عبدالله القاضي (عضو)

3. لجنة الاستثمار

بلغ عدد اجتماعات لجنة الاستثمار اجتماع واحد خلال السنة وفيما يلي الأعضاء الحاضرين للاجتماع:

المجموع	الاول	الاعضاء/الاجتماعات
1	√	السيد زياد رؤوف سعد ابو جابر (الرئيس)
1	√	السيد زيد ناصيف (عضو)
1	√	السيد عماد نهاد خليل جريس (عضو)

4. لجنة الحاكمية المؤسسية

بلغ عدد اجتماعات لجنة الحاكمية المؤسسية اجتماعين خلال السنة وفيما يلي الأعضاء الحاضرين لكل اجتماع:

المجموع	الثاني	الاول	الاعضاء/الاجتماعات
2	√	√	السيد عبد النور نايف عبد النور عبد النور (الرئيس)
2	√	√	السيد زياد رؤوف سعد ابو جابر (عضو)
2	√	√	السيد عصام محمد مروان فريد فخر الدين (عضو)

5. لجنة المخاطر

بلغ عدد اجتماعات لجنة المخاطر اجتماع واحد خلال السنة وفيما يلي الأعضاء الحاضرين للاجتماع:

المجموع	الاول	الاعضاء/الاجتماعات
1	√	السيد سامر عبدالقادر عبدالله القاضي (الرئيس)
1	√	السيد مروان رؤوف سعد ابو جابر (عضو)
1	√	السيد عماد نهاد خليل جريس (عضو)

ن - اجتمعت لجنة التدقيق مع مدقق الحسابات الخارجي خلال عام 2022 مرتين وذلك دون حضور أي من أشخاص الإدارة التنفيذية العليا أو من يمثلها.

ي - اجتمع اعضاء مجلس الادارة في عام 2022 (8) اجتماعات وكان حضور الاعضاء كالتالي :

اجتماعات اعضاء مجلس الادارة لغاية 2022/04/10:

المجموع	الثاني	الاول	الاعضاء/الاجتماعات
2	√	√	السيد زياد رؤوف سعد ابو جابر
2	√	√	السيد باسل موسى زكي الايويبي
-	x	x	السيد مروان رؤوف سعد ابو جابر
2	√	√	السيد كميل يوسف البرت نادر
2	√	√	السيد زيد كمال سامي عصفور
2	√	√	السيد سامر عبد القادر عبدالله القاضي
2	√	√	السيد زيد ناصيف

اجتماعات اعضاء مجلس الادارة من تاريخ 2022/04/10 لغاية 2022/12/31:

المجموع	الثامن	السابع	السادس	الخامس	الرابع	الثالث	الاعضاء/الاجتماعات
6	√	√	√	√	√	√	السيد زياد رؤوف سعد ابو جابر
6	√	√	√	√	√	√	السيد باسل موسى زكي الايويبي
4	√	√	x	x	√	√	السيد مروان رؤوف سعد ابو جابر
6	√	√	√	√	√	√	السيد زيد كمال سامي عصفور
3	√	x	x	x	√	√	السيد سامر عبد القادر عبدالله القاضي
6	√	√	√	√	√	√	السيد زيد ناصيف
5	√	√	x	√	√	√	السيد ايهاب غازي كامل السعدي
4	√	x	√	x	√	√	السيد عصام محمد مروان فريد فخر الدين
4	√	x	√	x	√	√	السيد عبد النور نايف عبد النور عبد النور

القوائم المالية

القوائم المالية للسنة المنتهية
في 31 كانون الأول 2022
مع تقرير مدقق الحسابات المستقل



المتحدة | UNITED
للتأمين | INSURANCE

تقرير مدقق الحسابات المستقل
الى مساهمي شركة المتحدة للتأمين المساهمة العامة المحدودة
عمان- المملكة الأردنية الهاشمية

تقرير حول تدقيق القوائم المالية

الرأي

لقد قمنا بتدقيق القوائم المالية المرفقة لشركة المتحدة للتأمين المساهمة العامة المحدودة "الشركة" والتي تتكون من قائمة المركز المالي كما في 31 كانون الأول 2022 وقائمة الدخل وقائمة الدخل الشامل وقائمة التغييرات في حقوق الملكية وقائمة التدفقات النقدية للسنة المنتهية في ذلك التاريخ والايضاحات حول القوائم المالية وملخص لأهم السياسات المحاسبية.

في رأينا، إن القوائم المالية المرفقة تُظهر بعدالة، من كافة النواحي الجوهرية، المركز المالي للشركة كما في 31 كانون الأول 2022 وأدائها المالي وتدفقاتها النقدية للسنة المنتهية في ذلك التاريخ وفقاً لمعايير التقارير المالية الدولية.

أساس الرأي

لقد قمنا بتدقيقنا وفقاً للمعايير الدولية للتدقيق، إن مسؤولياتنا وفقاً لهذه المعايير مفصلة أكثر ضمن بند مسؤولية مدققي الحسابات عن تدقيق القوائم المالية الواردة في تقريرنا هذا. نحن مستقلون عن الشركة وفقاً لقواعد السلوك المهني للمحاسبين القانونيين (بما في ذلك معايير الاستقلالية الدولية) الصادرة عن المجلس الدولي لمعايير السلوك المهني للمحاسبين بالإضافة إلى متطلبات السلوك المهني الأخرى الملائمة لتدقيق القوائم المالية في الأردن، وقد التزمنا بمتطلبات السلوك المهني ومتطلبات المجلس الدولي لمعايير السلوك المهني للمحاسبين. لقد قمنا بالحصول على أدلة تدقيق كافية وملائمة و توفر أساساً لإبداء الرأي.

أمور التدقيق الهامة

إن أمور التدقيق الهامة هي تلك الأمور التي وفقاً لاجتهادنا المهني كانت الأكثر جوهرية خلال تدقيق القوائم المالية للسنة الحالية. لقد تمت دراسة هذه الأمور ضمن الإطار الكلي لتدقيق القوائم المالية لإبداء رأينا حول هذه القوائم ولا نبدي رأياً منفصلاً حول هذه الأمور. تم وصف إجراءات التدقيق المتعلقة بكل امر من الأمور المشار إليها ادناه.

لقد قمنا بالمهام المذكورة في فقرة مسؤولية مدقق الحسابات والمتعلقة بتدقيق القوائم المالية . بالإضافة لكافة الأمور المتعلقة بذلك. بناء عليه فإن تدقيقنا يشمل تنفيذ الإجراءات التي تم تصميمها للاستجابة لتقييمنا لمخاطر الأخطاء الجوهرية في القوائم المالية. إن نتائج إجراءات التدقيق التي قمنا بها، بما في ذلك الإجراءات المتعلقة بمعالجة الأمور المشار إليها ادناه، توفر أساساً لرأينا حول تدقيق القوائم المالية المرفقة.

<p>1- الاعتراف بالإيرادات</p> <p>تعتبر الإيرادات من الامور الهامة لتحديد ربحية الشركة، كذلك هناك مخاطر ناتجة عن الاعتراف الخاطئ بالإيرادات وتحديدًا فيما يتعلق بإجراءات تحميل الفترة بإيراداتها. هذا وقد بلغت إيرادات أقساط التأمين 27,816,662 دينار للسنة المنتهية في 31 كانون الأول 2022.</p> <p>تضمنت إجراءات التدقيق التي قمنا بها تقييم السياسات المحاسبية المتبعة للاعتراف بإيرادات الشركة وتقييم السياسات المتبعة بما يتوافق مع معايير التقارير المالية الدولية. كذلك وقد قمنا بفحص إجراءات الرقابة للشركة على الاعتراف بالإيرادات بالإضافة الى إجراءات الرقابة الرئيسية على هذه الإيرادات. وقمنا باختيار ودراسة عينة من أقساط التأمين المكتتبه قبل وبعد تاريخ القوائم المالية للتأكد من انه تم الاعتراف بالإيرادات في الفترات الصحيحة. وقمنا بإجراءات تحليلية على حسابات الدخل حسب نشاط الاعمال، وقمنا بإعادة احتساب الإيرادات لكل من أنشطة الأعمال باستخدام البيانات المستخرجة من انظمة الشركة. من أجل الاعتماد على البيانات المستخرجة، فقد قمنا بفحص عينة من المعاملات وربطها مع السياسات ذات الصلة لتقييم مدى دقة البيانات المستخرجة. كذلك قمنا باختبار ودراسة عينة من القيود التي سجلت في تاريخ اقفال القوائم المالية.</p> <p>ان الإفصاحات المتعلقة بالسياسات المحاسبية للاعتراف بالإيرادات مبينة في إيضاح رقم (2-3) حول القوائم المالية.</p>	<p>2- التقديرات المستخدمة في احتساب واكتمال تسجيل مطلوبات عقود التأمين</p> <p>لدى الشركة مطلوبات عقود تأمين جوهريه تبلغ 21,378,874 دينار وتمثل ما نسبته 80% من مجموع المطلوبات كما في 31 كانون الاول 2022. ان قياس مبلغ مطلوبات التأمين (مخصص الادعاءات، مخصص الاقساط غير المكتسبة والمخصص الحسابي) يتضمن تقديرات جوهريه لنتائج مستقبلية غير مؤكدة تعتمد اساسا على توقيت وقيمة التسوية النهائية لمطلوبات حاملي وثائق التأمين طويلة الأجل.</p>
<p>كيف تم معالجة أمر التدقيق المهم</p> <p>تضمنت إجراءات التدقيق التي قمنا بها من بين الإجراءات الأخرى، تقييم منهجية الشركة في احتساب مطلوبات التأمين وتحليل الحركات على مطلوبات التأمين خلال العام، بما في ذلك النظر فيما إذا كانت هذه الحركات تتماشى مع السياسات المحاسبية المتبعة من قبل الشركة. كذلك وقد قمنا بدراسة اختبار كفاية مطلوبات التأمين التي تقوم به الإدارة والذي يعد اختبار رئيسي للتأكد من أن مطلوبات التأمين كافية وفقا للخبرة. وقمنا بتقييم كفاءة وموضوعية الخبير الاكتواري المختص المعين من قبل الإدارة. تضمنت إجراءات التدقيق التي قمنا بها لاختبارات كفاية مطلوبات التأمين تقييم معقولة التدفقات النقدية المتوقعة ومراجعة الافتراضات المستخدمة وفقا لخبرة كل من الشركة والقطاع ووفقا لطبيعة المنتج. كذلك قمنا بتقييم مدى كفاية افصاحات القوائم المالية فيما يتعلق بهذه المطلوبات.</p> <p>ان الإفصاحات المتعلقة بالتقديرات والسياسات المحاسبية المتعلقة بمطلوبات عقود التأمين مبينة في إيضاح رقم (2-3) حول القوائم المالية.</p>	<p>كيف تم معالجة أمر التدقيق المهم</p> <p>تضمنت إجراءات التدقيق التي قمنا بها من بين الإجراءات الأخرى، تقييم منهجية الشركة في احتساب مطلوبات التأمين وتحليل الحركات على مطلوبات التأمين خلال العام، بما في ذلك النظر فيما إذا كانت هذه الحركات تتماشى مع السياسات المحاسبية المتبعة من قبل الشركة. كذلك وقد قمنا بدراسة اختبار كفاية مطلوبات التأمين التي تقوم به الإدارة والذي يعد اختبار رئيسي للتأكد من أن مطلوبات التأمين كافية وفقا للخبرة. وقمنا بتقييم كفاءة وموضوعية الخبير الاكتواري المختص المعين من قبل الإدارة. تضمنت إجراءات التدقيق التي قمنا بها لاختبارات كفاية مطلوبات التأمين تقييم معقولة التدفقات النقدية المتوقعة ومراجعة الافتراضات المستخدمة وفقا لخبرة كل من الشركة والقطاع ووفقا لطبيعة المنتج. كذلك قمنا بتقييم مدى كفاية افصاحات القوائم المالية فيما يتعلق بهذه المطلوبات.</p> <p>ان الإفصاحات المتعلقة بالتقديرات والسياسات المحاسبية المتعلقة بمطلوبات عقود التأمين مبينة في إيضاح رقم (2-3) حول القوائم المالية.</p>

أمر آخر

تم تدقيق القوائم المالية للسنة المنتهية في 31 كانون الأول 2021 من قبل مدقق حسابات آخر وتم إصدار رأي غير متحفظ حولها بتاريخ 28 شباط 2022.

المعلومات الأخرى الواردة في التقرير السنوي للشركة لعام 2022

تتكون المعلومات الأخرى من المعلومات الواردة في التقرير السنوي غير القوائم المالية وتقرير مدقق الحسابات. ان الإدارة هي المسؤولة عن المعلومات الأخرى. إننا نتوقع ان يتم تزويدنا بالتقرير السنوي بتاريخ لاحق لتقريرنا. ان رأينا لا يشمل المعلومات الأخرى وأننا لا نبيدي اي تأكيد حول المعلومات الأخرى.

فيما يتعلق بتدقيق القوائم المالية، ان مسؤوليتنا هي قراءة المعلومات الأخرى عندما تصبح متاحة لنا، بحيث نُقيم فيما بعد اذا كانت المعلومات الأخرى تتعارض جوهرياً مع القوائم المالية او من معرفتنا خلال عملية تدقيق القوائم المالية.

مسؤولية الإدارة والمسؤولين المكلفين بالحوكمة عن القوائم المالية

إن الإدارة مسؤولة عن إعداد هذه القوائم المالية وعرضها بصورة عادلة وفقاً لمعايير التقارير المالية الدولية، بالإضافة الى تحديد نظام الرقابة الداخلي الضروري لإعداد قوائم مالية خالية من الأخطاء الجوهرية سواء الناتجة عن احتيال أو عن غلط.

كما أن الإدارة مسؤولة عن تقييم قدرة الشركة على الاستمرار كمنشأة مستمرة والإفصاح عن الأمور المتعلقة بمبدأ الاستمرارية بما في ذلك استخدام مبدأ الاستمرارية في المحاسبة عند إعداد القوائم المالية، إلا إذا كان في نية الإدارة تصفية الشركة أو إيقاف عملياتها أو عدم وجود أي بديل واقعي آخر سوى القيام بذلك.

إن المكلفين بالحوكمة مسؤولون عن الاشراف على عملية إعداد التقارير المالية الشركة.

مسؤولية مدققي الحسابات عن تدقيق القوائم المالية

إن أهدافنا تتمثل بالحصول على تأكيد معقول بأن القوائم المالية ككل خالية من الأخطاء الجوهرية سواء الناتجة عن إحتيال أو عن غلط وإصدار تقرير التدقيق الذي يتضمن رأينا.

ان التأكيد المعقول هو تأكيد عالي المستوى ولكنه ليس ضماناً إن التدقيق الذي يجري وفقاً لمعايير التدقيق الدولية سيكشف دائماً خطأ جوهرياً عند وجوده. إن الأخطاء قد تحدث نتيجة لاحتيال أو غلط ويتم اعتبارها جوهرياً، إذا كانت منفردة أو مجتمعةً يمكن ان يكون لها تأثير على القرارات الاقتصادية المتخذة من قبل مستخدمي هذه القوائم المالية الموحدة.

إننا نقوم بممارسة الاجتهاد المهني والمحافظة على الشك المهني كجزء من التدقيق وفقاً للمعايير الدولية للتدقيق، وكذلك نقوم بما يلي:

- تحديد وتقييم مخاطر الأخطاء الجوهرية في القوائم المالية الموحدة، سواء الناتجة عن احتيال أو غلط، وتصميم وتنفيذ اجراءات تدقيق تستجيب لهذه المخاطر والحصول على أدلة تدقيق كافية وملائمة توفر أساساً لإبداء الرأي. إن خطر عدم اكتشاف خطأ جوهري ناتج عن احتيال يعد أكبر من ذلك الناتج عن غلط، لما قد يتضمنه الاحتيال من تواطؤ أو تزوير أو حذف متعمد أو تأكيدات غير صحيحة أو تجاوز لنظام الرقابة الداخلي.

- الحصول على فهم لنظام الرقابة الداخلي المتعلق بالتدقيق وذلك لتصميم إجراءات تدقيق ملائمة للظروف وليس بهدف ابداء رأي حول مدى فعالية نظام الرقابة الداخلي للشركة.
- تقييم ملاءمة السياسات المحاسبية المطبقة ومعقولية التقديرات المحاسبية والايضاحات المتعلقة بها التي قامت بها الإدارة.
- التوصل الى نتيجة حول ملاءمة استخدام الادارة لمبدأ الاستمرارية في المحاسبة، وبناءً على أدلة التدقيق التي تم الحصول عليها، وفيما إذا كان هناك عدم تيقن جوهري مرتبط بأحداث أو ظروف قد تلقي بشكوك كبيرة حول قدرة الشركة على الاستمرار. وإذا ما توصلنا الى نتيجة بأن هناك شك جوهري، فعلى الإشارة في تقرير التدقيق إلى ايضاحات القوائم المالية ذات الصلة أو تعديل رأينا إذا كانت هذه الايضاحات غير كافية. إن استنتاجاتنا مبنية على أدلة التدقيق التي حصلنا عليها حتى تاريخ تقرير التدقيق، ومع ذلك فإن الأحداث أو الظروف المستقبلية قد تؤدي إلى عدم استمرار الشركة في اعمالها كمنشأة مستمرة.
- تقييم العرض العام لهيكل القوائم المالية ومحتواها بما في ذلك الايضاحات حولها وفيما إذا كانت القوائم المالية تمثل المعاملات والأحداث التي تحقق العرض العادل.

إننا نتواصل مع المسؤولين المكلفين بالحوكمة فيما يتعلق بنطاق التدقيق وتوقيتته وملاحظات التدقيق المهمة التي تتضمن أي نقاط ضعف مهمة في نظام الرقابة الداخلية التي يتم تحديدها من قبلنا خلال عملية التدقيق.

نقوم كذلك بتزويد المسؤولين المكلفين بالحوكمة بما يفيد التزامنا بمتطلبات السلوك المهني المتعلقة بالاستقلالية والافصاح للمسؤولين المكلفين بالحوكمة عن كل العلاقات والأمور الأخرى التي تظهر على انها تؤثر على استقلاليتنا وما شأنه ان يحافظ على هذه الاستقلالية.

من تلك الأمور التي يتم التواصل بها مع المسؤولين المكلفين بالحوكمة، نقوم بتحديد الأمور الأكثر أهمية على تدقيق القوائم المالية للفترة الحالية والتي تمثل أمور التدقيق الهامة. اننا نقدم وصف عن هذه الأمور في تقرير التدقيق الا اذا كان القانون أو التعليمات تمنع الإفصاح عن ذلك الأمر، أو في حالات نادرة جدا و التي بناءً عليها لا يتم الإفصاح عن ذلك الأمر في تقريرنا لان العواقب السلبية المتوقعة للإفصاح قد تفوق المنفعة العامة الناتجة عنه.

تقرير حول المتطلبات القانونية

تحتفظ الشركة بقيود وسجلات محاسبية منظمة بصورة أصولية تتفق مع القوائم المالية ونوصي بالمصادقة عليها.

إرنست ويونغ/ الأردن

أسامة فايز شخاترة
توقيع
محاسبون قانونيون
عمان - الأردن

عمان - المملكة الأردنية الهاشمية

٢٨ شباط ٢٠٢٣

31 كانون الأول 2021	31 كانون الأول 2022	إيضاحات	
دينار	دينار		
			الموجودات
			الإستثمارات -
8,310,717	11,089,100	3	ودائع لدى البنوك
125,322	108,247	4	موجودات مالية بالقيمة العادلة من خلال الأرباح أو الخسائر
5,429,328	5,692,404	5	موجودات مالية بالقيمة العادلة من خلال الدخل الشامل
4,547,001	3,547,001	6	موجودات مالية بالكلفة المطفأة
4,770,930	4,833,647	7	استثمارات عقارية
23,183,298	25,270,399		مجموع الاستثمارات
			الموجودات الأخرى -
628,387	896,423	8	نقد في الصندوق وأرصدة لدى البنوك
2,014,578	2,354,557	9	شيكات برسم التحصيل
6,678,416	8,190,705	10	مدينون، صافي
351,384	548,534	11	ذمم معيدي التأمين المدينة، صافي
687,298	662,385	12	موجودات ضريبية مؤجلة
4,657,048	4,580,828	13	ممتلكات ومعدات
15,639	9,281	14	موجودات غير ملموسة
2,188,027	1,609,464	15	موجودات أخرى
40,404,075	44,122,576		مجموع الموجودات
			المطلوبات وحقوق الملكية
			مطلوبات عقود التأمين -
6,728,139	9,565,769		مخصص الأقساط غير المكتسبة، صافي
11,081,144	11,773,232		مخصص الادعاءات، صافي
50,368	39,873	16	المخصص الحسابي، صافي
17,859,651	21,378,874		مجموع مطلوبات عقود التأمين
			المطلوبات الأخرى -
2,372,209	1,958,911	17	دائنون
3,031,891	2,719,351	18	ذمم معيدي التأمين الدائنة
176,338	247,490	19	مخصصات مختلفة
260,536	348,893	12	مخصص ضريبة الدخل
26,864	26,864	12	مطلوبات ضريبية مؤجلة
159,637	190,568	20	مطلوبات أخرى
23,887,126	26,870,951		مجموع مطلوبات عقود التأمين والمطلوبات الأخرى
			حقوق الملكية -
8,000,000	8,000,000	21	رأس المال المصرح به والمدفوع
41,507	41,507		علاوة اصدار
2,000,000	2,000,000	22	احتياطي اجباري
(308,460)	(113,784)	23	احتياطي القيمة العادلة
6,783,902	7,323,902	24	أرباح مدورة
16,516,949	17,251,625		مجموع حقوق الملكية
40,404,075	44,122,576		مجموع المطلوبات وحقوق الملكية

تعتبر الإيضاحات المرفقة من رقم 1 إلى رقم 43 جزءاً من هذه القوائم المالية وتقرأ معها

2021	2022	إيضاحات	
دينار	دينار		
22,490,996	27,816,662		الإيرادات -
(8,225,752)	(8,393,582)		اجمالي الاقساط المكتتبة
14,265,244	19,423,080		ينزل: حصة معيدي التأمين
(450,644)	(2,837,630)		صافي الاقساط المكتتبة
(9,656)	10,495		صافي التغيير في مخصص الاقساط غير المكتسبة
13,804,944	16,595,945		صافي التغيير في المخصص الحسابي
			صافي ايرادات الاقساط المتحققة
502,400	487,070		عمولات مقبوضة
824,580	972,939		بدل خدمة اصدار وثائق تأمين
638,003	700,740	26	فوائد دائنة
263,744	324,280	27	صافي ارباح الموجودات المالية والاستثمارات
16,660	49,878		ايرادات أخرى، صافي
16,050,331	19,130,852		مجموع الإيرادات
			التعويضات والخسائر والمصاريف
24,654,384	19,290,563		التعويضات المدفوعة
(1,650,002)	(1,612,000)		ينزل: مستردات
(11,982,540)	(4,949,119)		ينزل: حصة معيدي التأمين
11,021,842	12,729,444		صافي التعويضات المدفوعة
(381,436)	692,088		صافي التغيير في مخصص الادعاءات
1,243,890	1,358,911	28	نفقات الموظفين الموزعة
406,447	514,390	29	مصاريف إدارية وعمومية موزعة
285,983	138,152		أقساط فائض الخسارة
589,454	662,907		تكاليف اقتناء وثائق
424,847	506,966		مصاريف اخرى خاصة بحسابات الاكتتاب
13,591,027	16,602,858		صافي عبء التعويضات
175,657	194,065	28	نفقات الموظفين غير موزعة
380,702	269,933	14 و 13 و 7	استهلاكات واطفاءات
101,608	128,597	29	مصاريف إدارية وعمومية غير الموزعة
100,000	147,412		مخصص خسائر ائتمانية متوقعة
30,000	35,625	30	مصاريف أخرى
14,378,994	17,378,490		إجمالي المصروفات
1,671,337	1,752,362		الربح قبل الضريبة
(349,192)	(412,362)	12	ينزل: مصروف ضريبة الدخل
1,322,145	1,340,000		الربح للسنة
فلس/ دينار	فلس/ دينار		
0/165	0/168	31	الحصة الأساسية والمخفضة للسهم من ربح السنة

2021	2022	إيضاح	
دينار	دينار		
1,322,145	1,340,000		الربح للسنة
			يضاف: بنود الدخل الشامل الأخرى بعد الضريبة التي لن يتم تصنيفها الى الأرباح والخسائر في الفترات اللاحقة:
			التغير في القيمة العادلة للموجودات المالية بالقيمة العادلة من خلال الدخل الشامل
590,231	194,676	23	
590,231	194,676		مجموع بنود الدخل الشامل الأخرى بعد الضريبة التي لن يتم تصنيفها الى الأرباح والخسائر في الفترات اللاحقة
1,912,376	1,534,676		مجموع الدخل الشامل للسنة

		رأس المال				
		احتياطي	احتياطي	علاوة	المكتتب به	
المجموع	أرباح مدورة	القيمة العادلة	إجباري	اصدار	والمدفوع	
دينار	دينار	دينار	دينار	دينار	دينار	
-2022						
16,516,949	6,783,902	(308,460)	2,000,000	41,507	8,000,000	الرصيد كما في 1 كانون الثاني 2022
1,340,000	1,340,000	-	-	-	-	ربح السنة
194,676	-	194,676	-	-	-	التغير في احتياطي القيمة العادلة
1,534,676	1,340,000	194,676	-	-	-	مجموع الدخل الشامل للسنة
(800,000)	(800,000)	-	-	-	-	أرباح موزعة - إيضاح (25)
17,251,625	7,323,902	(113,784)	2,000,000	41,507	8,000,000	الرصيد كما في 31 كانون الأول 2022
-2021						
15,404,573	6,261,757	(898,691)	2,000,000	41,507	8,000,000	الرصيد كما في 1 كانون الثاني 2021
1,322,145	1,322,145	-	-	-	-	ربح السنة
590,231	-	590,231	-	-	-	التغير في احتياطي القيمة العادلة
1,912,376	1,322,145	590,231	-	-	-	مجموع الدخل الشامل للسنة
(800,000)	(800,000)	-	-	-	-	أرباح موزعة - إيضاح (25)
16,516,949	6,783,902	(308,460)	2,000,000	41,507	8,000,000	الرصيد كما في 31 كانون الأول 2021

لا يمكن التصرف بمبلغ 662,385 دينار من الأرباح المدورة كما في 31 كانون الأول 2022 مقابل موجودات ضريبية مؤجلة (687,298 دينار كما في 31 كانون الأول 2021)

2021	2022	إيضاحات	
دينار	دينار		
1,671,337	1,752,362		التدفقات النقدية من الأنشطة التشغيلية
			ربح السنة قبل الضريبة
380,702	269,933	7 و 13 و 14	التعديلات لبنود غير نقدية
26,034	17,075		استهلاكات وإطفاءات
153,167	250,819	19	التغير في القيمة العادلة للموجودات المالية من خلال قائمة الأرباح أو الخسائر
100,000	147,412		مخصصات أخرى
450,644	2,837,630		مخصص الخسائر الائتمانية المتوقعة
(381,436)	692,088		صافي التغير في مخصص الأقساط غير المكتسبة
9,656	(10,495)		صافي التغير في مخصص الادعاءات
(638,003)	(700,740)		صافي التغير المخصص الحسابي
1,772,101	5,256,084		إيراد فوائد بنكية
			التدفقات النقدية من الأنشطة التشغيلية قبل التغير في بنود رأس المال العامل
(87,236)	(340,109)		شيكات برسم التحصيل
36,600	(1,612,289)		مدينون
249,396	(243,614)		ذمم معيدي التأمين المدينة
(1,535,181)	834,834		الموجودات الأخرى
711,510	(413,298)		دائنون
(2,539,870)	(312,540)		ذمم معيدي التأمين الدائنة
(104,867)	(3,538)		مطلوبات أخرى
(151,502)	(179,667)		المدفوع من مخصصات أخرى
(1,649,049)	2,985,863		التدفقات النقدية من الأنشطة التشغيلية قبل الضريبة المدفوعة
(598,841)	(367,492)	12	الضريبة دخل مدفوعة
(2,247,890)	2,618,371		صافي التدفقات النقدية من (في) الأنشطة التشغيلية
			التدفقات النقدية من الأنشطة الاستثمارية
-	13,278		بيع استثمارات عقارية
(1,562,000)	1,000,000	6	استحقاق (شراء) موجودات مالية بالكلفة المطفأة
797,612	-		المتحصل من موجودات مالية بالقيمة العادلة من خلال قائمة الدخل الشامل
(14,316)	(99,988)	13	شراء ممتلكات ومعدات
(10,798)	-	14	شراء موجودات غير ملموسة
-	(163,362)		شراء استثمارات عقارية
4,642,384	(2,000,000)		ودائع لدى البنوك (تستحق بعد ثلاثة أشهر)
638,003	444,469		فوائد دائنة
4,490,885	(805,603)		صافي التدفقات النقدية المستخدمة من (في) الأنشطة الاستثمارية
			التدفقات النقدية من الأنشطة التمويلية
(800,000)	(765,531)		أرباح موزعة مدفوعة
(800,000)	(765,531)		صافي التدفقات النقدية المستخدمة في الأنشطة التمويلية
1,442,995	1,047,237		صافي الزيادة في النقد وما في حكمه
5,306,191	6,749,186		النقد وما في حكمه في بداية السنة
6,749,186	7,796,423	32	النقد وما في حكمه في نهاية السنة

الحياة		
2021	2022	
دينار	دينار	
340,833	305,465	الأقساط المكتتبة -
340,833	305,465	الأعمال المباشرة
		إجمالي الأقساط
		ينزل:
241,322	217,345	أقساط إعادة التأمين الخارجية
99,511	88,120	صافي الأقساط
		يضاف:
150,712	161,832	المخصص الحسابي في بداية السنة
110,000	111,464	ينزل: حصة معيدي التأمين
40,712	50,368	صافي المخصص الحسابي في بداية السنة
		ينزل:
161,832	129,295	المخصص الحسابي في نهاية السنة
111,464	89,422	ينزل: حصة معيدي التأمين
50,368	39,873	صافي المخصص الحسابي في نهاية السنة
89,855	98,615	صافي الإيرادات المتحققة من الأقساط المكتتبة

الحياة	
2021	2022
دينار	دينار
278,661	144,523
231,050	116,430
47,611	28,093
160,645	194,767
10,000	10,000
121,357	145,796
49,288	58,971
392,674	160,645
10,000	10,000
325,409	121,357
77,265	49,288
19,634	37,776

التعويضات المدفوعة
ينزل: حصة معيدي التأمين الخارجيين

صافي التعويضات المدفوعة

يضاف:

مخصص الادعاءات في نهاية السنة

مبلغة

غير مبلغة

ينزل:

حصة معيدي التأمين

صافي مخصص الادعاءات في نهاية السنة

ينزل:

مخصص الادعاءات في بداية السنة

مبلغة

غير مبلغة

ينزل: حصة معيدي التأمين

صافي مخصص الادعاءات في بداية السنة

صافي تكلفة التعويضات

الحياة	
2021	2022
دينار	دينار
89,855	98,615
19,634	37,776
70,221	60,839
71	127
7,816	7,125
-	12,875
7,887	20,127
4,814	1,089
16,807	14,170
(1,739)	1,566
19,882	16,825
58,226	64,141

صافي الإيرادات المتحققة من الأقساط المكتتبه

ينزل:

صافي كلفة التعويضات

يضاف:

عمولات مقبوضة

بدل خدمة اصدار وثائق التأمين

إيرادات أخرى خاصة بحسابات الاكتتاب

مجموع الإيرادات

ينزل:

تكاليف اقتناء وثائق

مصاريف ادارية خاصة بحسابات الاكتتاب

مصاريف أخرى خاصة بحسابات الاكتتاب

مجموع المصروفات

ربح الاكتتاب

		الحرق والنصرار البحري															
		الممتلكات				المسؤولية				البحري والنقل				المركبات			
		الطيران		الطبيب		دينار		دينار		دينار		دينار		دينار		دينار	
المجموع	النحري	2021	2022	2021	2022	2021	2022	2021	2022	2021	2022	2021	2022	2021	2022	2021	2022
24,375,723	19,146,040	2,310	9,145	-	-	7,518,913	8,863,911	49,169	9,859	7,939,096	325,118	36,319	35,443	8,829,916	9,902,564		
1,650,002	1,612,000	-	375	-	-	-	-	5,037	1,990	42,478	18,318	19,797	216	1,582,690	1,591,101		
995,070	1,481,179	-	-	-	902,453	1,481,179	-	-	-	-	-	-	-	92,617	-		
10,756,420	3,351,510	-	384	-	2,818,872	2,869,979	8,370	5,751	7,904,164	302,146	25,014	29,746	-	-	143,504		
10,974,231	12,701,351	2,310	8,386	-	3,797,588	4,512,753	35,762	2,118	(7,546)	4,654	(8,492)	5,481	7,154,609	8,167,959			
التعويضات المدفوعة																	
بيانات:																	
المستردات																	
حقة معيدي التأمين المحمي																	
حقة معيدي التأمين الخارجي																	
طاهي التعويضات المدفوعة																	
يضاف:																	
مخصص الدعايات نهاية السنة																	
14,114,222	14,735,952	12	1,262	-	243,970	283,775	81,911	44,637	2,330,731	2,398,531	129,189	90,576	11,328,409	11,917,171			
1,565,584	1,443,129	-	13	-	438,874	316,873	819	446	23,307	23,985	2,584	1,812	1,100,000	1,100,000			
3,727,000	3,362,942	11	11	-	377,334	246,614	50,631	18,368	2,173,311	2,225,209	102,199	73,445	1,023,514	799,295			
920,950	1,101,878	-	-	-	-	-	-	-	-	-	-	-	920,950	1,101,878			
11,031,856	11,714,261	1	1,264	-	305,510	354,034	32,099	26,715	180,727	197,307	29,574	18,943	10,483,945	11,115,998			
مخصص الدعايات في بداية السنة																	
22,951,104	14,114,222	1,262	12	-	182,075	243,970	117,157	81,911	11,327,403	2,330,731	129,606	129,189	11,193,601	11,328,409			
1,728,055	1,565,584	13	-	-	598,319	438,874	1,172	819	25,959	23,307	2,592	2,584	1,100,000	1,100,000			
12,557,773	3,727,000	761	11	-	315,874	377,334	70,446	50,631	11,146,548	2,173,311	102,010	102,199	922,134	1,023,514			
736,071	920,950	-	-	-	-	-	-	-	-	-	-	-	736,071	920,950			
11,385,315	11,031,856	514	1	-	464,520	305,510	47,883	32,099	206,814	180,727	30,188	29,574	10,635,396	10,483,945			
10,620,772	13,383,756	1,797	9,649	-	3,638,578	4,561,277	19,978	(3,266)	(33,633)	21,234	(9,106)	(5,150)	7,003,158	8,800,012			
طاهي تكلفة التعويضات																	

الحريق والضرار البحري

المجموع	البحري		الطيران		الطبي		المسؤولية		الممتلكات		البحري والنقل		المركبات	
	2021	2022	2021	2022	2021	2022	2021	2022	2021	2022	2021	2022	2021	2022
دينار	دينار	دينار	دينار	دينار	دينار	دينار	دينار	دينار	دينار	دينار	دينار	دينار	دينار	دينار
13,715,089	16,497,330	21,966	4,906	946	4,163,694	5,005,558	109,315	105,977	219,016	248,832	36,971	54,558	9,159,221	11,018,334
10,620,772	13,383,756	1,797	-	3,638,578	4,561,277	19,978	(3,266)	21,234	(9,106)	(5,150)	7,003,158	8,800,012		
3,094,317	3,113,574	20,169	4,906	525,116	444,281	89,337	109,243	252,649	227,598	46,077	59,708	2,156,063	2,218,322	
502,329	486,943	537	-	10,644	15,110	17,256	16,056	289,222	311,056	180,709	141,991	3,961	2,366	
816,764	965,814	1,821	2,045	234,946	303,865	12,007	11,593	97,971	100,259	14,309	11,810	453,665	536,438	
-	18,986	-	-	-	-	-	-	1,981	-	-	-	-	17,005	
1,319,093	1,471,743	2,358	2,045	245,590	318,975	29,263	27,649	387,193	413,296	195,018	153,801	457,626	555,809	
584,640	661,818	10,724	-	67,548	115,637	19,932	20,461	80,671	81,813	7,710	7,663	398,055	417,548	
285,983	138,152	-	-	-	-	-	-	32,000	34,688	-	-	253,983	103,464	
1,633,529	1,859,132	2,183	4,931	576,024	626,804	14,434	13,293	207,013	193,979	59,467	64,009	769,477	957,944	
426,586	505,400	150	-	124,753	132,916	121	149	6,947	9,994	3,964	2,330	290,651	359,512	
2,930,738	3,164,502	13,057	4,931	768,325	875,357	34,487	33,903	320,474	320,474	71,141	74,002	1,712,166	1,838,468	
1,482,672	1,420,815	9,470	2,020	2,381	(112,101)	84,113	102,989	313,211	320,420	169,954	139,507	901,523	935,663	

صافي الإيرادات المنتهية من

الأقساط المكتتبة

بنال: صافي تكلفة التعويضات

يضاف:

عمولات مفوضة

بدل خدمة إصدار وثائق التأمين

إيرادات أخرى خاصة بحسابات الاكتتاب

مجموع الإيرادات

بنال:

تكاليف اقتناء وثائق

أقساط فائض خسارة

مصاريف إدارية خاصة بحسابات الاكتتاب

مصاريف أخرى خاصة بحسابات الاكتتاب

مجموع المصروفات

ربح الاكتتاب

(1) عام

تأسست الشركة المتحدة للتأمين عام 1972 بموجب قانون الشركات الأردني وتعديلاته تحت رقم (74) كشركة مساهمة عامة محدودة. وتم دمج الشركة المتحدة للتأمين مع شركة الشرق للتأمين المصرية وشركة نيونانديا للتأمين الهندية في الأردن وقد سرى الاندماج اعتباراً من بداية العام 1988، وأصبحت الشركة الناتجة عن الاندماج (الشركة المتحدة للتأمين) خلفاً عاماً للشركات المندمجة. هذا وقد جرت عدة تعديلات على رأس المال كان آخرها خلال عام 2008 ليصبح رأس المال المصرح به والمدفوع 8 مليون دينار مقسم إلى 8 مليون سهم بقيمة اسمية دينار للسهم الواحد.

إن عنوان الشركة هو شارع زهران، عمارة رقم (188)، صندوق بريد 7521، عمان 11118، الأردن.

إن غايات الشركة ممارسة جميع أنواع التأمين بما فيها التأمين على الحياة.

تم إقرار القوائم المالية بموجب قرار مجلس الإدارة رقم (2023/1) المنعقد في 6 شباط 2023.

(2) أهم السياسات المحاسبية:

(1-2) أسس إعداد القوائم المالية

تم إعداد القوائم المالية للشركة وفقاً للمعايير الصادرة عن مجلس معايير المحاسبة الدولية والتفسيرات الصادرة عن لجنة تفسيرات التقارير المالية الدولية المنبثقة عن مجلس معايير المحاسبة الدولية.

تم إعداد القوائم المالية وفقاً لمبدأ الكلفة التاريخية باستثناء الموجودات المالية بالقيمة العادلة من خلال قائمة الأرباح أو الخسائر والموجودات المالية بالقيمة العادلة من خلال الدخل الشامل التي تظهر بالقيمة العادلة بتاريخ القوائم المالية.

إنّ الدينار الأردني هو عملة إظهار القوائم المالية والذي يُمثل العملة الرئيسية للشركة.

(2-2) التغييرات في السياسات المحاسبية

إن السياسات المحاسبية المتبعة في إعداد القوائم المالية تفقه مع تلك التي اتبعت في إعداد القوائم المالية للسنة المنتهية في 31 كانون الأول 2021، باستثناء أن الشركة قامت بتطبيق التعديلات التالية ابتداءً من 1 كانون الثاني 2022:

إشارة إلى الإطار المفاهيمي - تعديلات على المعيار الدولي لإعداد التقارير المالية رقم (3)

قام المجلس الدولي للمعايير المحاسبية خلال أيار 2020 بإصدار تعديلات على المعيار الدولي لإعداد التقارير المالية رقم (3) اندماج الأعمال - إشارة إلى الإطار المفاهيمي. تحل هذه التعديلات محل الإشارة إلى الإطار المفاهيمي لإعداد وعرض القوائم المالية والذي صدر في عام 1989 ومع الإشارة إلى الإطار المفاهيمي للتقارير المالية والذي صدر في آذار 2018 دون تغيير جوهري على متطلبات الإطار المفاهيمي.

كما أضاف المجلس استثناء لمبدأ الاعتراف بالمعيار الدولي لإعداد التقارير المالية رقم (3) لتجنب إمكانية ظهور أرباح أو خسائر "اليوم الثاني" (Day 2) للمطلوبات والالتزامات المحتملة المشمولة ضمن نطاق معيار المحاسبة الدولي رقم (37) أو تفسير لجنة تفسير معايير التقارير المالية الدولية رقم (21) في حال تم تكبيدها بشكل منفصل.

في الوقت ذاته قرر المجلس توضيح التوجيهات الحالية على المعيار الدولي لإعداد التقارير المالية رقم (3) للأصول المحتملة التي لن تتأثر باستبدال الإطار المفاهيمي لإعداد وعرض القوائم المالية.

لم يكن لهذه التعديلات أثر جوهري على القوائم المالية للشركة.

الممتلكات والآلات والمعدات: المتحصل من البيع قبل الاستخدام المعني - تعديلات على معيار المحاسبة الدولي رقم (16)

قام المجلس الدولي للمعايير المحاسبية خلال أيار 2020 بإصدار تعديلات على معيار المحاسبة الدولي رقم (16) الممتلكات والآلات والمعدات: المتحصل من البيع قبل الاستخدام المعني والذي يمنع المنشآت من تخفيض كلفة الممتلكات والآلات والمعدات بقيمة المبالغ المتحصلة من بيع منتج تم إنتاجه في الفترة خلال إحضار الأصل إلى الموقع وتجهيزه للحالة اللازمة للعمل بالطريقة المقصودة التي تحددها الإدارة. وفقا لذلك يجب على المنشأة الاعتراف بالمبالغ المتحصلة من بيع هذه المنتجات وتكلفة إنتاجها في الربح أو الخسائر.

لم يكن لهذه التعديلات أثر جوهري على القوائم المالية للشركة.

العقود الخاسرة – كلفة التزامات العقود - تعديلات على معيار المحاسبة الدولي رقم (37)

قام المجلس الدولي للمعايير المحاسبية خلال أيار 2020، بإصدار تعديلات على معيار المحاسبة الدولي رقم (37) والتي تحدد التكاليف التي يجب على المنشأة ان تأخذها بعين الاعتبار عند تقييم ما اذا كان العقد الخاسر او سينتج عنه خسارة.

تطبق التعديلات طريقة " التكلفة المباشرة" . ان التكاليف المباشرة المتعلقة بعقود بيع البضائع أو الخدمات تتضمن كلا من التكاليف الإضافية والتكاليف الموزعة المتعلقة بأنشطة العقد بشكل مباشر. لا تتعلق المصاريف الادارية والعمومية بالعقود بشكل مباشر ولذلك يتم استبعادها إلا إذا تم تحميلها الى الطرف الاخر بموجب شروط العقد.

لم يكن لهذه التعديلات أثر جوهري على القوائم المالية للشركة.

المعيار الدولي لإعداد التقارير المالية رقم (1) – تبني المعايير الدولية لإعداد التقارير المالية للمرة الأولى - شركة تابعة كمتبني للمعايير الدولية لإعداد التقارير المالية للمرة الأولى

كجزء من التحسينات على معالجة المعايير الدولية لإعداد التقارير المالية للأعوام من 2018-2020، أصدر مجلس معايير المحاسبة الدولية تعديلاً على المعيار الدولي لإعداد التقارير المالية رقم (1) - تبني المعايير الدولية لإعداد التقارير المالية للمرة الأولى. يسمح التعديل للشركة التابعة التي تختار تطبيق الفقرة د 16 (أ) من المعيار الدولي لإعداد التقارير المالية رقم (1) لقياس فروقات تحويل العملات الأجنبية المتراكم باستخدام المبالغ المعلن عنها من قبل الشركة الأم، بناءً على تاريخ تطبيق الشركة الأم للمعايير الدولية لإعداد التقارير المالية للمرور الأولى يتم تطبيق هذا التعديل أيضًا على الشركة الحليفة أو الاستثمار المشترك الذي يختار تطبيق الفقرة د 16 (أ) من المعيار الدولي لإعداد التقارير المالية رقم (1).

لم يكن لهذه التعديلات أثر جوهري على القوائم المالية للشركة.

المعيار الدولي لإعداد التقارير المالية رقم (9) الأذونات المالية – اختبار '10%' لإلغاء الاعتراف بالمطلوبات المالية

كجزء من التحسينات على معالجة المعايير الدولية لإعداد التقارير المالية للأعوام من 2018-2020، أصدر مجلس معايير المحاسبة الدولية تعديلاً على المعيار الدولي لإعداد التقارير المالية رقم (9). يوضح التعديل الرسوم التي تأخذها الشركة بعين الاعتبار عند تقييم ما إذا كانت شروط المطلوبات المالية الجديدة أو المعدلة تختلف اختلافاً جوهرياً عن شروط المطلوبات المالية الأصلية. تشمل هذه الرسوم فقط تلك المدفوعة أو المستلمة من قبل المقرض والمقرض، بما في ذلك الرسوم المدفوعة أو المستلمة من قبل المقرض أو المقرض نيابة عن الآخر. تقوم الشركة بتطبيق التعديل على المطلوبات المالية التي يتم تعديلها أو تبادلها في أو بعد بداية السنة المالية التي تطبق فيها الشركة التعديل.

لم يكن لهذه التعديلات أثر جوهري على القوائم المالية للشركة.

تعديلات على معيار المحاسبة الدولي رقم (41) الزراعة: الضرائب في قياس القيمة العادلة

كجزء من التحسينات على معالجة المعايير الدولية لإعداد التقارير المالية للأعوام من 2018-2020، أصدر مجلس معايير المحاسبة الدولية تعديلاً على معيار المحاسبة الدولي رقم (41) الزراعة. قام التعديل بإلغاء متطلب المعيار الوارد في الفقرة 22 من معيار المحاسبة الدولي رقم (41) الذي يقضي بأن تستبعد المنشآت التدفقات النقدية والضرائب عند قياس القيمة العادلة للأصول ضمن نطاق معيار المحاسبة الدولي (41).

لم يكن لهذه التعديلات أثر جوهري على القوائم المالية للشركة.

(3-2) أهم السياسات المحاسبية

وفيما يلي أهم السياسات المحاسبية المتبعة:

معلومات القطاعات

قطاع الأعمال يمثل مجموعة من الموجودات والعمليات التي تشترك معا في تقديم منتجات او خدمات خاضعة لمخاطر وعوائد تختلف عن تلك المتعلقة بقطاعات اعمال اخرى. والتي يتم قياسها وفقا للتقارير التي يتم استعمالها من قبل المدير التنفيذي وصانع القرار الرئيسي لدى الشركة.

القطاع الجغرافي يرتبط في تقديم منتجات او خدمات في بيئة اقتصادية محددة خاضعة لمخاطر وعوائد تختلف عن تلك المتعلقة بقطاعات عمل في بيئات اقتصادية.

تاريخ الاعتراف بالموجودات المالية

يتم الاعتراف بشراء وبيع الموجودات المالية في تاريخ المتاجرة (تاريخ التزام الشركة ببيع أو شراء الموجودات المالية).

القيمة العادلة

ان أسعار الإغلاق (شراء موجودات / بيع مطلوبات) بتاريخ القوائم المالية في اسواق نشطة تمثل القيمة العادلة للأدوات التي لها أسعار سوقية.

في حال عدم توفر أسعار معلنة او عدم وجود تداول نشط لبعض الأدوات أو عدم نشاط السوق يتم تقدير قيمتها العادلة بعدة طرق منها:

- مقارنة بالقيمة السوقية الحالية لأداة مالية مشابهة لها إلى حد كبير.
- تحليل التدفقات النقدية المستقبلية وخصم التدفقات النقدية المتوقعة بنسبة مستخدمة في أداة مالية مشابهة لها.
- نماذج تسعير الخيارات.

تهدف طرق التقييم الى الحصول على قيمة عادلة تعكس توقعات السوق وتأخذ بالاعتبار العوامل السوقية وأية مخاطر أو منافع متوقعة عند تقدير قيمة الأدوات المالية، وفي حال وجود أدوات مالية يتعذر قياس قيمتها العادلة بشكل يعتمد عليه يتم إظهارها بالكلفة بعد تنزيل أي تدني في قيمتها.

أ - موجودات مالية بالكلفة المطفأة

هي الموجودات المالية التي تهدف إدارة الشركة وفقاً لنموذج أعمالها الاحتفاظ بها لتحصيل التدفقات النقدية التعاقدية والتي تتمثل بالدفعات من أصل الدين والفائدة على رصيد الدين القائم.

يتم إثبات الموجودات المالية عند الشراء بالكلفة مضافاً إليها مصاريف الاقتناء، وتطفاً للعلو / الخصم باستخدام طريقة الفائدة الفعالة، قيداً على أو لحساب الفائدة، وينزل أية مخصصات ناتجة عن التدني في وفقاً لاحتمال الخسارة الائتمانية المتوقعة، ويتم قيد الخسارة الائتمانية المتوقعة في قائمة الأرباح أو الخسائر.

يمثل مبلغ التدني في قيمة الموجودات المالية وفق التكلفة المطفأة الخسارة الائتمانية المتوقعة للموجودات المالية بالكلفة المطفأة.

لا يجوز إعادة تصنيف أي موجودات مالية من/ إلى هذا البند إلا في الحالات المحددة في معايير التقارير المالية الدولية (وفي حال بيع أي من هذه الموجودات قبل تاريخ استحقاتها يتم تسجيل نتيجة البيع ضمن قائمة الأرباح أو الخسائر في بند مستقل والإفصاح عن ذلك وفقاً لمتطلبات معايير التقارير المالية الدولية بالخصوص).

ب - موجودات مالية في القيمة العادلة من خلال الدخل الشامل

- تمثل هذه الموجودات الاستثمارات في أدوات الملكية بغرض الاحتفاظ بها على المدى الطويل.
- يتم إثبات هذه الموجودات عند الشراء بالقيمة العادلة مضافاً إليها مصاريف الاقتناء ويعاد تقييمها لاحقاً بالقيمة العادلة، ويظهر التغير في القيمة العادلة في قائمة الدخل الشامل وضمن قائمة حقوق الملكية بما فيه التغير في القيمة العادلة الناتج عن تسجيل فروقات تحويل بنود الموجودات غير النقدية بالعملة الأجنبية، وفي حال بيع هذه الموجودات أو جزء منها يتم تسجيل الأرباح أو الخسائر الناتجة عن ذلك في قائمة الدخل الشامل وضمن قائمة حقوق الملكية ويتم تحويل رصيد احتياطي تقييم الموجودات المباعة مباشرة إلى الأرباح والخسائر المدورة وليس من خلال قائمة الأرباح أو الخسائر.
- لا تخضع هذه الموجودات للاختبار خسائر التدني.
- يتم تسجيل الأرباح الموزعة في قائمة الأرباح أو الخسائر.

ج - أدوات الدين بالقيمة العادلة من خلال الدخل الشامل

تقوم الشركة بتطبيق هذه الأدوات بموجب المعيار التقارير المالية الدولي رقم (9) للأدوات الدين التي يتم قياسها بالقيمة العادلة من خلال الدخل الشامل عند تحقق الشروط التالية:

- إذا كانت تلك الموجودات المالية (أدوات الدين) محتفظ بها وفقاً لنموذج أعمال يهدف إلى الاحتفاظ بالموجودات بغرض تحصيل التدفقات النقدية المتعاقد عليها وبيع الموجودات المالية.
 - إذا كان ينشأ عن الشروط التعاقدية للموجودات المالية مواعيد محددة لتدفقات نقدية متمثلة حصرياً بأصل مبلغ الدين غير المسدد والفوائد المترتبة عليه.
- يتم قياس أدوات الدين بالقيمة العادلة من خلال الدخل الشامل بالقيمة العادلة ويتم تسجيل الأرباح والخسائر من التغير في القيمة العادلة التي تم الاعتراف بها في قائمة الدخل الشامل. يتم إثبات إيرادات الفوائد والتغير في سعر العملات الأجنبية في الأرباح أو الخسائر بنفس الطريقة المتبعة في الموجودات المالية التي يتم قياسها بالتكلفة المطفأة.
- عندما تحتفظ الشركة بأكثر من استثمار في نفس الضمان، يتم استبعادها على أساس الوارد أولاً-صادر أولاً. في حالة الغاء الاعتراف، يتم إعادة تصنيف الأرباح أو الخسائر المتراكمة المعترف بها سابقاً في الدخل الشامل إلى قائمة الأرباح أو الخسائر.

الاستثمارات العقارية

تظهر الاستثمارات العقارية بالكلفة بعد طرح الاستهلاك المتراكم (باستثناء الأراضي). يتم تسجيل أي تدني في قيمتها في قائمة الأرباح أو الخسائر. يتم تسجيل الإيرادات أو المصاريف التشغيلية لهذه الاستثمارات في قائمة الأرباح أو الخسائر.

يتم تقييم الاستثمارات العقارية بما يتفق مع القرارات الصادرة عن إدارة التأمين ويتم الإفصاح عن قيمتها العادلة في إيضاح الاستثمارات العقارية .

النقد وما في حكمه

لأغراض قائمة التدفقات النقدية يمثل النقد وما في حكمه نقد في الصندوق والأرصدة لدى البنوك وودائع لدى البنوك وباستحقاقات لا تتجاوز الثلاثة أشهر بعد تنزيل حسابات البنوك الدائنة والأرصدة مفيدة السحب.

ذمم معيدي التأمين

تتسبب حصص معيدي التأمين من أقساط التأمين والتعويضات المدفوعة والمخصصات الفنية وكافة الحقوق والالتزامات المترتبة عن إعادة التأمين بناء على العقود المبرمة بين الشركة ومعيدي التأمين ووفقاً لأساس الاستحقاق.

إعادة التأمين

تقوم الشركة ضمن نشاطها العادي بعمليات إعادة التأمين الواردة والصادرة مع شركات التأمين وإعادة التأمين الأخرى وتتعرض لمستويات معينة من المخاطر في مناطق عديدة مع شركات التأمين وإعادة التأمين. تتضمن عمليات إعادة التأمين الحصة النسبية واتفاقيات تجاوز الخسائر وإعادة التأمين الاختياري وأشكال إعادة التأمين الأخرى بصورة تغطي بشكل أساسي جميع أنواع التأمين. لا تعفي عقود إعادة التأمين الشركة من التزاماتها لحاملي البوالص، حيث إن فشل معيدي التأمين في الوفاء بالتزاماتهم قد يؤدي إلى خسائر للشركة وبالتالي يتم تكوين مخصصات للمبالغ غير القابلة للتحويل. تقدر المبالغ الممكن استردادها من معيد التأمين بطريقة تتناسب مع التزام الشركة لكل مطالبة.

التدني في قيمة موجودات إعادة التأمين

إذا كان هناك أي مؤشر يدل على انخفاض في قيمة موجودات إعادة التأمين الخاصة بالشركة صاحبة العقود المعاد تأمينها، عندها على الشركة تخفيض القيمة الحالية لتلك العقود وتسجيل خسارة التدني في قائمة الأرباح أو الخسائر.

يتم الاعتراف بالتدني في الحالات التالية:

1. وجود دليل موضوعي نتيجة حدث حصل بعد تسجيل موجودات إعادة التأمين يؤكد على عدم قدرة الشركة على تحصيل كل المبالغ المستحقة تحت شروط العقود.
2. يوجد لذلك الحدث أثر يمكن قياسه بشكل واضح وموثوق على المبالغ التي ستقوم الشركة بتحصيلها من معيد التأمين.

ممتلكات ومعدات

تظهر الممتلكات والمعدات بالكلفة بعد تنزيل الاستهلاك المتراكم وأية خسائر تدني متراكمة، ويتم استهلاك الممتلكات والمعدات (باستثناء الأراضي) عندما تكون جاهزة للاستخدام بطريقة القسط الثابت على مدى العمر الإنتاجي المتوقع لها باستخدام النسب المئوية التالية، ويتم تسجيل مصروف الاستهلاك في قائمة الأرباح أو الخسائر:

%	
10%	أثاث ومفروشات
20%	أجهزة الحاسب الآلي
15%	وسائط النقل
15%	معدات وأدوات
15%	كهربائيات
2%	مباني
15%	أجهزة تدفئة وتبريد
15%	جهاز إنذار حريق
15%	المصاعد
4%	الطاقة الشمسية

يتم احتساب استهلاك الممتلكات والمعدات عندما تكون جاهزة للاستخدام للأغراض المنوي استعمالها.

عندما يقل المبلغ الممكن استرداده من أي من الممتلكات والمعدات عن صافي قيمتها الدفترية فإنه يتم تخفيض قيمتها إلى القيمة الممكن استردادها وتسجيل قيمة التدني في قائمة الأرباح أو الخسائر.

يتم مراجعة العمر الإنتاجي للممتلكات والمعدات في نهاية كل عام، فإذا كانت توقعات العمر الإنتاجي تختلف عن التقديرات المعدة سابقاً يتم تسجيل التغير في التقدير للسنوات اللاحقة باعتباره تغير في التقديرات.

تظهر الأرباح أو الخسائر الناتجة عن استبعاد أو حذف أي من الممتلكات والمعدات، والتي تمثل الفرق بين المبلغ المتحصل من البيع والقيمة الدفترية للأصل في قائمة الأرباح أو الخسائر.

يتم استبعاد الممتلكات والمعدات عند التخلص منها أو عندما لا يعود أي منافع مستقبلية متوقعة من استخدامها أو من التخلص منها.

موجودات غير ملموسة

يتم قياس الموجودات غير الملموسة بالتكلفة، وتظهر لاحقاً بالكلفة بعد تنزيل الإطفاء المتراكم أو أي تدني في القيمة.

يتم تصنيف الموجودات غير الملموسة على اساس تقدير عمرها الزمني لفترة محددة أو لفترة غير محددة. ويتم اطفاء الموجودات غير الملموسة التي لها عمر زمني محدد خلال هذا العمر ويتم قيد الاطفاء في قائمة الأرباح أو الخسائر. اما الموجودات غير الملموسة التي عمرها الزمني غير محدد يتم مراجعة التدني في قيمتها في تاريخ القوائم المالية ويتم تسجيل أي تدني في قيمتها في قائمة الأرباح أو الخسائر.

إن الموجودات غير الملموسة تتضمن أنظمة حاسوب والتي تسجل بالكلفة ويتم إطفائها باستخدام طريقة القسط الثابت بمعدل 20% سنوياً.

المخصصات

يتم الاعتراف بالمخصصات عندما يكون على الشركة إلتزامات في تاريخ البيانات المالية ناشئة عن أحداث سابقة، وان تسديد الإلتزامات محتمل ويمكن قياس قيمتها بشكل يعتمد عليه.

تمثل المبالغ المعترف بها كمخصصات أفضل تقدير للمبالغ المطلوبة لتسوية الإلتزام كما في تاريخ القوائم المالية، مع الأخذ بعين الاعتبار المخاطر وعدم التيقن المرتبط بالإلتزام. عندما يتم تحديد قيمة المخصص على أساس التدفقات النقدية المقدرة لتسوية الإلتزام الحالي، فان قيمته الدفترية تمثل القيمة الحالية لهذه التدفقات النقدية.

عندما يكون من المتوقع أن يتم استرداد بعض أو كافة المنافع الإقتصادية المطلوبة من أطراف أخرى لتسوية المخصص، يتم الاعتراف بالذمة المدينة ضمن الموجودات إذا كان استلام التعويضات فعلياً مؤكداً ويمكن قياس قيمتها بشكل يعتمد عليه.

أ- المخصصات الفنية

يتم رصد المخصصات الفنية والاحتفاظ بها وفقاً لتعليمات إدارة التأمين وذلك كما يلي:

- 1- يحسب مخصص الأقساط غير المكتسبة لأعمال التأمينات العامة على أساس عدد الأيام المتبقية لانتهاء مدة بوليصة التأمين وعلى اعتبار إن عدد أيام السنة (365) يوم ويستثنى من ذلك إجازة التأمين البحري والنقل حيث يحسب على أساس الأقساط المكتتبه للوثائق السارية بتاريخ القوائم المالية المقدمة وفقاً لأحكام القانون والأنظمة والتعليمات الصادرة بمقتضاه.
- 2- يحسب مخصص الادعاءات (المبلغة) تحت التسوية بتحديد قيمة التكاليف الإجمالية المتوقعة لكل ادعاء على حده.
- 3- يحسب مخصص العجز في الاقساط ومخصص الادعاءات غير المبلغة بناء على خبرة الشركة وتقديراتها.
- 4- يحسب مخصص الأقساط غير المكتسبة لأعمال التأمين على الحياة بناء على خبرة الشركة وتقديراتها.
- 5- يحسب المخصص الحسابي لبوالص التأمين على الحياة وفقاً لأحكام التعليمات والقرارات الصادرة من إدارة التأمين بهذا الخصوص.

ب- مخصص الخسائر الائتمانية المتوقعة

قامت الشركة بتطبيق الطريقة المبسطة من معيار التقارير المالية الدولي رقم (9) (الأدوات المالية) لتسجيل الخسائر الائتمانية المتوقعة على جميع أدوات الدين، وحساب الخسائر الائتمانية المتوقعة على كامل عمر أدوات الدين. قامت الشركة بإعداد دراسة تستند إلى الخبرة التاريخية للخسارة الائتمانية مع الأخذ بعين الاعتبار العوامل المستقبلية الخاصة بالمدينين والبيئة الاقتصادية.

ج- مخصص تعويض نهاية الخدمة

يتم احتساب مخصص تعويض نهاية الخدمة للموظفين وفقاً لسياسة الشركة التي تتوافق مع قانون العمل الأردني.

يتم تسجيل التعويضات السنوية المدفوعة للموظفين الذين يتركون الخدمة على حساب مخصص تعويض نهاية الخدمة عند دفعها، ويتم اخذ مخصص للالتزامات المترتبة على الشركة عن تعويض نهاية الخدمة للموظفين في قائمة الأرباح أو الخسائر.

إختبار كفاية الإلتزام

يتم بتاريخ القوائم المالية تقييم كفاية وملائمة مطلوبات التأمين وذلك عن طريق احتساب القيمة الحالية للتدفقات النقدية المستقبلية الخاصة بعقود التأمين القائمة.

إذا أظهر التقييم أن القيمة الحالية لمطلوبات التأمين، غير كافية بالمقارنة مع التدفقات النقدية المستقبلية المتوقعة عندها يتم إدراج كامل قيمة النقص في قائمة الأرباح أو الخسائر.

ضريبة الدخل

يمثل مصاريف الضرائب مبالغ الضرائب المستحقة والضرائب المؤجلة.

أ- الضرائب المستحقة

تحتسب مصاريف الضرائب المستحقة على أساس الأرباح الخاضعة للضريبة، وتختلف الأرباح الخاضعة للضريبة عن الأرباح المعلنة في قائمة الأرباح أو الخسائر لأن الأرباح المعلنة تشمل إيرادات غير خاضعة للضريبة أو مصاريف غير قابلة للتزليل في السنة المالية وإنما في سنوات لاحقة أو الخسائر المتراكمة المقبولة ضريبياً أو بنود ليست خاضعة أو مقبولة للتزليل لأغراض ضريبية.

تحتسب الضرائب بموجب النسب الضريبة المقررة بموجب القوانين والأنظمة والتعليمات في البلدان التي تعمل بها الشركة.

ب- الضرائب المؤجلة

إن الضرائب المؤجلة هي الضرائب المتوقعة دفعها أو استردادها نتيجة الفروقات الزمنية المؤقتة بين قيمة الموجودات أو المطلوبات في القوائم المالية والقيمة التي يتم احتساب الربح الضريبي على أساسها.

يتم احتساب الضرائب باستخدام طريقة الإلتزام بالبيانات المالية وتحتسب الضرائب المؤجلة وفقاً للنسب الضريبية التي يتوقع تطبيقها عند تسوية الإلتزام الضريبي أو تحقيق الموجودات الضريبية المؤجلة.

يتم مراجعة رصيد الموجودات الضريبية المؤجلة في تاريخ القوائم المالية ويتم تخفيضها في حالة توقع عدم إمكانية الإستفادة من تلك الموجودات الضريبية جزئياً أو كلياً أو بتسديد الإلتزام الضريبي أو انتفاء الحاجة له.

التقاص

يتم إجراء تقاص بين الموجودات المالية والمطلوبات المالية وإظهار المبلغ الصافي في قائمة المركز المالي فقط عندما تتوفر الحقوق القانونية الملزمة وكذلك عندما يتم تسويتها على أساس التقاص أو يكون تحقق الموجودات وتسوية المطلوبات في نفس الوقت.

تحقق الإيرادات

أ- عقود التأمين

يتم تسجيل أقساط التأمين الناتجة عن عقود التأمين كإيرادات للسنة (أقساط تأمين مكتسبة) على أساس الفترات الزمنية المستحقة وبما يتناسب مع فترة التغطية التأمينية. يتم تسجيل أقساط التأمين غير المكتسبة من خلال عقود تأمين كما بتاريخ القوائم المالية ضمن المطلوبات كأقساط تأمين غير مكتسبة. يتم قيد الإبداعات ومصاريف تسويات الخسائر المتكبدة ضمن قائمة الأرباح أو الخسائر على أساس قيمة الالتزام المتوقع للتعويض العائد إلى حملة عقد التأمين أو إلى أطراف أخرى متضررة.

ب- إيرادات التوزيعات والفوائد

يتم تحقق إيرادات التوزيعات من الاستثمارات عندما ينشأ حق للمساهمين باستلام دفعات عن توزيعات الأرباح وذلك عند إقرارها من الهيئة العامة للمساهمين. يتم احتساب إيرادات الفوائد وفقاً للأساس الاستحقاق، على أساس الفترات الزمنية المستحقة والمبالغ الأصلية ومعدل الفائدة المكتسب.

ج- إيرادات الإيجارات

يتم الاعتراف بإيرادات الإيجارات من الاستثمارات العقارية بعقود إيجار تشغيلية بطريقة القسط الثابت على مدة تلك العقود.

د- إيرادات أخرى

يتم الاعتراف بالإيرادات الأخرى بناءً على أساس الاستحقاق.

الاعتراف بالمصاريف

يتم إطفاء كافة العمولات والتكاليف الأخرى للحصول على بوالص التأمين الجديدة أو المجددة في قائمة الأرباح أو الخسائر في سنة حدوثها. ويتم الاعتراف بالمصاريف الأخرى بناءً على أساس الاستحقاق.

تعويضات التأمين

تمثل تعويضات التأمين الادعاءات المدفوعة خلال السنة والتغير في مخصص الادعاءات.

تشمل تعويضات التأمين كل المبالغ المدفوعة خلال العام، سواء كانت تخص السنة الحالية أو السنوات السابقة. تمثل الادعاءات تحت التسوية أعلى قيمة مقدرة لتسوية كافة الادعاءات الناتجة عن أحداث حصلت قبل تاريخ البيات المالية ولكن لم يتم تسويتها حتى تاريخه. يتم احتساب الادعاءات تحت التسوية على أساس أفضل معلومات متوفرة في تاريخ اقفال القوائم المالية وتشمل مخصص للادعاءات غير المبلة.

تعويضات الحطام والتنازل

يتم الأخذ في الاعتبار العائد المتوقع من الحطام وتعويضات التنازل عند قياس الالتزام لمقابلة الإبداعات.

المصاريف الإدارية والعمومية

يتم تحميل كافة المصاريف الإدارية والعمومية القابلة للتوزيع لكل فرع تأمين على حد، وذلك حسب المصاريف الإدارية الفعلية الخاصة بكل فرع وفقاً لمراكز كلفة محددة لدوائر التأمين المختلفة. وما تبقى من مصاريف يتم تحميلها كمصاريف غير قابلة للتوزيع على قائمة الأرباح أو الخسائر.

نفقات الموظفين

يتم تحميل كافة نفقات الموظفين القابلة للتوزيع لكل فرع تأمين على حد، وذلك حسب نفقات الموظفين الخاصة بكل فرع وفقاً لمراكز كلفة محددة لدوائر التأمين المختلفة. وما تبقى من مصاريف يتم تحميلها كمصاريف غير قابلة للتوزيع على قائمة الأرباح أو الخسائر.

تكاليف اقتناء وثائق التأمين

تمثل تكاليف الاقتناء التكاليف التي تتكبدها الشركة مقابل بيع أو اكتتاب أو بدء عقود تأمين جديدة. ويتم تسجيل تكاليف الاقتناء في قائمة الأرباح أو الخسائر.

العملات الأجنبية

يتم تسجيل المعاملات التي تتم بالعملات الأجنبية خلال السنة بأسعار الصرف السائدة في تاريخ إجراء المعاملات.

يتم تحويل أرصدة الموجودات المالية والمطلوبات المالية بأسعار العملات الأجنبية الوسطية السائدة في تاريخ البيانات المالية والمعلنة من البنك المركزي الأردني.

يتم تحويل الموجودات غير المالية والمطلوبات غير المالية بالعملات الأجنبية والظاهرة بالقيمة العادلة في تاريخ تحديد قيمتها العادلة.

يتم تسجيل الأرباح والخسائر الناتجة عن تحويل العملات الأجنبية في قائمة الأرباح أو الخسائر.

يتم تسجيل فروقات التحويل لبنود الموجودات والمطلوبات بالعملات الأجنبية غير النقدية جزء من التغير في القيمة العادلة.

استخدام التقديرات

إن إعداد القوائم المالية وتطبيق السياسات المحاسبية يتطلب من إدارة الشركة القيام بتقديرات واجتهادات تؤثر في مبالغ الموجودات والمطلوبات المالية والإفصاح عن الالتزامات المحتملة. كما أن هذه التقديرات والاجتهادات تؤثر في الإيرادات والمصاريف والمخصصات وكذلك في التغييرات في القيمة العادلة التي تظهر ضمن حقوق الملكية. وبشكل خاص يتطلب من إدارة الشركة إصدار أحكام واجتهادات هامة لتقدير مبالغ التدفقات النقدية المستقبلية وأوقاتها. إن التقديرات المذكورة مبنية بالضرورة على فرضيات وعوامل متعددة لها درجات متفاوتة من التقدير وعدم التيقن وأن النتائج الفعلية قد تختلف عن التقديرات وذلك نتيجة التغييرات الناجمة عن أوضاع وظروف تلك التقديرات في المستقبل.

فيما يلي تفاصيل الاجتهادات الجوهرية التي قامت بها الإدارة:

- يتم تكوين مخصص خسائر ائتمانية متوقعة اعتماداً على أسس وفرضيات معتمدة من قبل إدارة الشركة لتقدير المخصص الواجب تكوينه بموجب متطلبات المعايير الدولية للتقارير المالية.
- يتم تحميل السنة المالية بما يخصها من نفقة ضريبة الدخل وفقاً للأنظمة والقوانين.
- تقوم الإدارة بإعادة تقدير الاعمار الانتاجية للممتلكات والمعدات والموجودات غير الملموسة بشكل دوري لغايات احتساب الاستهلاكات والاطفاءات السنوية اعتماداً على الحالة العامة لتلك الاصول وتقديرات الاعمار الانتاجية المتوقعة في المستقبل ويتم اخذ خسارة التدني (ان وجدت) الى قائمة الأرباح أو الخسائر للسنة.
- يتم تقدير مخصص الادعاءات والمخصصات الفنية اعتماداً على دراسات فنية ووفقاً لتعليمات إدارة التأمين كما يتم احتساب المخصص الحسابي وفقاً لدراسات اکتوارية.
- يتم تكوين مخصص لقاء القضايا المقامة ضد الشركة اعتماداً على دراسة قانونية معدة من قبل محامي الشركة والتي بموجبها يتم تحديد المخاطر المحتمل حدوثها في المستقبل، ويعاد النظر في تلك الدراسات بشكل دوري.
- تقوم الإدارة بمراجعة دورية للموجودات المالية والتي تظهر بالكلفة لتقدير أي تدني في قيمتها ويتم أخذ هذا التدني في قائمة الأرباح أو الخسائر للسنة.

(3) ودائع لدى البنوك

يتكون هذا البند مما يلي:

2021	2022				
	المجموع	ودائع تستحق بعد أكثر من ثلاثة أشهر وحتى سنة	ودائع تستحق خلال ثلاثة أشهر	ودائع تستحق خلال شهر	
دينار	دينار	دينار	دينار	دينار	
8,320,799	11,100,000	3,100,000	2,000,000	6,000,000	داخل الأردن
(10,082)	(10,900)	(10,900)	-	-	مخصص الخسائر الائتمانية المتوقعة
<u>8,310,717</u>	<u>11,089,100</u>	<u>3,089,100</u>	<u>2,000,000</u>	<u>6,000,000</u>	

تتراوح معدلات الفائدة على أرصدة الودائع لدى البنوك بالدينار من 4,25% إلى 5,625% خلال السنة المنتهية في 31 كانون الأول 2022 (2021): من 4,25% إلى 4,5%.

بلغت الودائع المرهونة لأمر محافظ البنك المركزي بالإضافة إلى وظيفته 800,000 دينار كما في 31 كانون الأول 2022 و 31 كانون الأول 2021 لدى البنك الاستثماري.

بلغت الأرصدة مقيدة السحب بمبلغ 300,000 دينار كما في 31 كانون الأول 2022 (300,000 دينار كما في 31 كانون الأول 2021) على شكل تأمينات نقدية، بالإضافة إلى الودائع المرهونة لأمر مدير عام إدارة التأمين.

(4) موجودات مالية بالقيمة العادلة من خلال قائمة الأرباح أو الخسائر

يتكون هذا البند مما يلي:

31 كانون الأول 2021	31 كانون الأول 2022	
دينار	دينار	
125,322	108,247	داخل الأردن - أسهم مدرجة في سوق عمان المالي

(5) موجودات مالية بالقيمة العادلة من خلال قائمة الدخل الشامل

يتكون هذا البند مما يلي:

31 كانون الأول 2021	31 كانون الأول 2022
دينار	دينار
5,237,825	5,491,003
5,237,825	5,491,003
191,503	201,401
5,429,328	5,692,404

داخل الأردن

أسهم مدرجة في سوق عمان المالي

خارج الأردن

شركة إعادة التأمين العربية

(6) موجودات مالية بالكلفة المطفأة

يتكون هذا البند مما يلي:

31 كانون الأول 2021	31 كانون الأول 2022
دينار	دينار
50,000	50,000
49,999	49,999
1	1
1,000,000	-
3,124,000	3,124,000
426,000	426,000
4,550,001	3,550,001
3,000	3,000
4,547,001	3,547,001

داخل الأردن

إسناد قرض شركة عرب كورب *

ينزل: مخصص تدني الاستثمار في شركة عرب كورب

إسناد قرض البنك الاهلي **

اسناد قرض الخزينة الاردنية ***

اسناد قرض الحكومة التركية ****

المجموع

ينزل: الخسائر الائتمانية المتوقعة

مجموع الموجودات المالية بالكلفة المطفأة

يمتد تاريخ استحقاق السندات واسناد القرض كما يلي:

المجموع	أكثر من سنة	من 9 أشهر إلى سنة	من 6 أشهر إلى 9 أشهر	من 3 أشهر إلى 6 أشهر	من شهر إلى 3 أشهر	داخل الأردن
دينار	دينار	دينار	دينار	دينار	دينار	سندات حكومية
3,550,000	3,550,000	-	-	-	-	
1	1	-	-	-	-	اسناد قرض شركات
3,550,001	3,550,001	-	-	-	-	المجموع

- * استحققت إسناد قرض شركة عرب كورب بتاريخ أول نيسان 2014 ولم يتم تسديد أصل الاسناد أو أية فوائد للشركة، تم أخذ مخصص لكامل قيمة هذا الإسناد وتعليق الاعتراف بالفوائد خلال السنوات الماضية.
- ** قامت الشركة بتاريخ 12 تشرين الاول 2017 بالاستثمار في (10) سندات قرض بقيمة اسمية 100.000 دينار/سند قرض وبقيمة اجمالية مليون دينار من البنك الاهلي الاردني بنسبة مساهمة 4% في الاسناد، بفائدة اصدار 6,75% للتسعة أشهر الاولى، وبسعر فائدة متغير حيث يتم اعادة احتساب الفائدة كل ستة أشهر خلال عمر الاسناد بحيث تكون الفائدة بداية كل فترة مساوية لسعر فائدة الخصم لدى البنك المركزي مضافا اليها هامش 2%. استحققت هذه السندات بتاريخ 10 تشرين الثاني 2022.
- *** قامت الشركة بتاريخ 17 أيلول 2021 بالاستثمار في (13) سندات قرض الحكومة الاردنية بقيمة اسمية 200.000 دولار / سند قرض وبقيمة اجمالية 2.600.000 دولار.
- وبتاريخ 28 آذار 2021 قامت الشركة بالاستثمار في (1) سند قرض الحكومة الاردني بقيمة اسمية 200.000 دولار / سند قرض من خلال بنك الاسكان، تستحق هذه السندات بتاريخ 10 تشرين الأول 2047، وبسعر فائدة ثابت مقداره 7,375% سنوياً، يتم احتسابه على أساس عدد الأيام الفعلية مقسوماً على 360 يوماً.
- **** قامت الشركة بتاريخ 5 نيسان 2021 بالاستثمار في (3) اسناد قرض الحكومة التركية بقيمة اسمية 200.000 دولار / سند قرض وبقيمة اجمالية 600.000 دولار من خلال بنك الاسكان، تستحق هذه الاسناد بتاريخ 14 كانون الثاني 2041، وبسعر فائدة ثابت مقداره 6% سنوياً، يتم احتسابه على أساس عدد الأيام الفعلية مقسوماً على 360 يوماً.
- تتراوح معدلات الفائدة على السندات واسناد القرض بالدينار من 5,5% الى 7,375% وعلى السندات بالعملة الأجنبية 6% خلال السنة المنتهية في 31 كانون الأول 2022 (2021: 5,5% الى 7,375%).

- ان السندات أعلاه ذات عائد ثابت.

(7) استثمارات عقارية

إن تفاصيل هذا البند هي كما يلي:

31 كانون الأول 2021	31 كانون الأول 2022	
دينار	دينار	
646,985	723,272	أراضي
5,004,003	5,077,800	مباني
880,058	967,425	ينزل: الاستهلاك المتراكم
4,123,945	4,110,375	المباني، بالصافي
<u>4,770,930</u>	<u>4,833,647</u>	

تم تقدير القيمة العادلة للاستثمارات العقارية من قبل خبراء عقاريين بمبلغ 7,527,308 دينار كما في 31 كانون الأول 2022.

(8) نقد في الصندوق وأرصدة لدى البنوك

ان تفاصيل هذا البند هي كما يلي:

31 كانون الأول 2021	31 كانون الأول 2022
دينار	دينار
1,182	4,607
627,205	891,816
628,387	896,423

نقد في الصندوق

حسابات جارية لدى البنوك

(9) شيكات برسم التحصيل

ان تفاصيل هذا البند هي كما يلي:

31 كانون الأول 2021	31 كانون الأول 2022
دينار	دينار
1,190,574	1,183,470
830,962	1,178,175
(6,958)	(7,088)
2,014,578	2,354,557

شيكات برسم التحصيل خلال 6 أشهر

شيكات برسم التحصيل تستحق بعد أكثر من 6 أشهر

ينزل: خسائر ائتمانية متوقعة

يمتد استحقاق شيكات برسم التحصيل لغاية 30 حزيران 2024.

(10) مدينون، صافي

يتكون هذا البند مما يلي:

31 كانون الأول 2021	31 كانون الأول 2022
دينار	دينار
4,199,874	5,807,212
1,477,469	1,709,415
1,521,000	1,369,867
928,597	875,349
20,036	30,646
436,677	356,948
226,099	272,604
8,809,752	10,422,041
(2,131,336)	(2,231,336)
6,678,416	8,190,705

ذمم حملة وثائق التأمين

ذمم وسطاء التأمين

ذمم أطراف ذات علاقة (إيضاح 33)

ذمم وكلاء

ذمم الموظفين

ذمم قضايا

ذمم أخرى

ينزل: مخصص الخسائر الائتمانية المتوقعة للمدينون *

صافي مدينون

فيما يلي جدول اعمار الذمم:

المجموع	أقل من 90				2022
	أكثر من 361	360 – 181	180 – 91	يوم	
دينار	دينار	دينار	دينار	دينار	
10,422,041	2,057,568	1,013,618	4,137,129	3,213,726	
8,809,752	1,488,710	2,641,247	2,129,145	2,550,650	2021

* ان الحركة على مخصص الخسائر الائتمانية المتوقعة للمدينون هي كما يلي:

31 كانون الأول 2021	31 كانون الأول 2022	
دينار	دينار	
2,031,336	2,131,336	الرصيد في بداية السنة
100,000	100,000	الإضافات
<u>2,131,336</u>	<u>2,231,336</u>	الرصيد في نهاية السنة

(11) ذمم معيدي التأمين المدينة

يتكون هذا البند مما يلي:

31 كانون الأول 2021	31 كانون الأول 2022	
دينار	دينار	
330,144	414,304	شركات إعادة التأمين المحلية
56,447	215,901	شركات إعادة التأمين الخارجية
<u>386,591</u>	<u>630,205</u>	
(35,207)	(81,671)	ينزل: مخصص تدني ذمم معيدي التأمين المدينة*
<u>351,384</u>	<u>548,534</u>	صافي ذمم معيدي التأمين

فيما يلي جدول اعمار الذمم:

المجموع	أقل من 90				31 كانون الأول 2022
	أكثر من 361	361 – 181	180 – 91	يوم	
دينار	دينار	دينار	دينار	دينار	
630,205	38,010	33,661	86,523	472,011	31 كانون الأول 2022
386,591	15,384	53,732	50,662	266,813	31 كانون الأول 2021

* ان الحركة على مخصص تدني ذمم معيدي التأمين المدينة هي كما يلي:

31 كانون الأول 2021	31 كانون الأول 2022	
دينار	دينار	
35,207	35,207	الرصيد في بداية السنة
-	46,464	الاضافات
35,207	81,671	الرصيد في نهاية السنة

(12) ضريبة الدخل

أ) مخصص ضريبة الدخل

ان الحركة على مخصص ضريبة الدخل هي كما يلي:

31 كانون الأول 2021	31 كانون الأول 2022	
دينار	دينار	
479,462	260,536	الرصيد في بداية السنة
(598,841)	(367,492)	ضريبة الدخل المدفوعة
379,915	455,849	ضريبة دخل السنة
260,536	348,893	الرصيد في نهاية السنة

ب) تمثل ضريبة الدخل الظاهرة في قائمة الأرباح أو الخسائر ما يلي:

31 كانون الأول 2021	31 كانون الأول 2022	
دينار	دينار	
379,915	455,849	ضريبة الدخل المستحقة
(30,723)	(43,487)	إطفاء موجودات ضريبية مؤجلة
349,192	412,362	

ضريبة الدخل

قامت الشركة بتقديم كشوفات التقدير الذاتي للعام 2020 و2021 في الوقت المحدد، هذا ولم تقم دائرة ضريبة الدخل بمراجعة سجلات الشركة حتى تاريخ هذه القوائم المالية، في رأي ادارة الشركة والمستشار الضريبي فإن مخصص ضريبة الدخل كاف لمواجهة أي التزامات ضريبية. تم التوصل الى تسوية نهائية مع دائرة ضريبة الدخل حتى نهاية عام 2019 وتم تسديد كافة الأرصدة المستحقة.

الضريبة العامة على المبيعات

تم التوصل الى تسوية نهائية مع دائرة ضريبة المبيعات حتى نهاية عام 2018 وتم تسديد كافة الأرصدة المستحقة.

ج) موجودات/ مطلوبات ضريبية مؤجلة

ان تفاصيل هذا البند هي كما يلي:

2021		2022			
الضريبة المؤجلة	الضريبة المؤجلة	الرصيد في نهاية السنة	المبالغ المضافة	المبالغ المحررة	الرصيد في بداية السنة
دينار	دينار	دينار	دينار	دينار	دينار
563,301	601,382	2,313,007	146,464	-	2,166,543
10,408	15,567	59,873	19,841	-	40,032
108,379	39,979	153,766	-	263,076	416,842
5,210	5,457	20,988	948	-	20,040
687,298	662,385	2,547,634	167,253	263,076	2,643,457
26,864	26,864	111,934	-	-	111,934
26,864	26,864	111,934	-	-	111,934

أ. موجودات ضريبية مؤجلة:

مخصص الخسائر الائتمانية المتوقعة
مخصص نهاية الخدمة
احتياطي القيمة العادلة
خسائر غير متحققة - الموجودات المالية بالقيمة
العادلة من خلال قائمة الأرباح أو الخسائر

ب. مطلوبات ضريبية مؤجلة:

أرباح غير متحققة- محفظة الموجودات المالية
بالقيمة العادلة من خلال الدخل الشامل

ان الحركة على حساب المطلوبات والموجودات الضريبية المؤجلة كما يلي:

الموجودات		المطلوبات		
31 كانون الأول 2021	31 كانون الأول 2022	31 كانون الأول 2021	31 كانون الأول 2022	
دينار	دينار	دينار	دينار	
863,953	687,298	26,864	26,864	رصيد بداية السنة
30,723	43,487	-	-	المضاف
(207,378)	(68,400)	-	-	المستبعد
687,298	662,385	26,864	26,864	رصيد نهاية السنة

د) فيما يلي مخص تسوية الربح المحاسبي مع الربح الضريبي:

31 كانون الأول 2021	31 كانون الأول 2022	
دينار	دينار	
1,671,337	1,752,362	الربح المحاسبي
(1,875,655)	(1,797,033)	أرباح غير خاضعة للضريبة
1,608,281	1,745,850	مصروفات غير مقبولة ضريبيا
150,756	256,725	أرباح استثمارات خارجية
1,554,719	1,957,904	الربح الضريبي
404,227	509,055	ضريبة الدخل المستحقة
%24,44	%23,28	نسبة ضريبة الدخل الفعلية
%26	%26	نسبة ضريبة الدخل القانونية

ه) تم احتساب ضريبة الدخل للشركة للسنتين المنتهيتين في 31 كانون الأول 2022 و31 كانون الأول 2021 وفقاً لقانون ضريبة الدخل رقم (38) لسنة 2018.

(13) ممتلكات ومعدات، صافي

يتكون هذا البند مما يلي:

المجموع	طاقة الشمسية	مصاعد	جهاز انذار حريق	أجهزة تدفئة وتبريد	مباني	كهربائيات	معدات وأدوات	وسائط نقل	أجهزة الحاسب الآلي	أثاث ومفروشات	
دينار	دينار	دينار	دينار	دينار	دينار	دينار	دينار	دينار	دينار	دينار	- 2022
											الكلفة:
6,527,327	-	286,365	29,601	347,443	5,113,388	59,947	9,847	228,033	192,982	259,721	الرصيد في بداية السنة
99,988	90,246	-	-	-	-	4,446	-	-	3,070	2,226	اضافات
(2,796)	-	-	(2,626)	-	-	-	-	-	(170)	-	استيعادات
<u>6,624,519</u>	<u>90,246</u>	<u>286,365</u>	<u>26,975</u>	<u>347,443</u>	<u>5,113,388</u>	<u>64,393</u>	<u>9,847</u>	<u>228,033</u>	<u>195,882</u>	<u>261,947</u>	الرصيد في نهاية السنة
											الاستهلاك المتراكم:
1,870,279	-	282,907	20,474	341,195	671,375	43,998	6,201	134,246	181,035	188,848	استهلاك متراكم في بداية السنة
176,208	30	3,453	3,040	4,902	102,268	2,735	1,476	32,913	4,985	20,406	استهلاك السنة
(2,796)	-	-	(2,626)	-	-	-	-	-	(170)	-	استيعادات
<u>2,043,691</u>	<u>30</u>	<u>286,360</u>	<u>20,888</u>	<u>346,097</u>	<u>773,643</u>	<u>46,733</u>	<u>7,677</u>	<u>167,159</u>	<u>185,850</u>	<u>209,254</u>	استهلاك متراكم في نهاية السنة
<u>4,580,828</u>	<u>90,216</u>	<u>5</u>	<u>6,087</u>	<u>1,346</u>	<u>4,339,745</u>	<u>17,660</u>	<u>2,170</u>	<u>60,874</u>	<u>10,032</u>	<u>52,693</u>	صافي الممتلكات والمعدات في نهاية السنة
											- 2021
											الكلفة:
6,513,011	-	286,365	29,601	347,443	5,113,388	53,349	9,734	228,033	186,727	258,371	الرصيد في بداية السنة
14,316	-	-	-	-	-	6,598	113	-	6,255	1,350	اضافات
<u>6,527,327</u>	<u>-</u>	<u>286,365</u>	<u>29,601</u>	<u>347,443</u>	<u>5,113,388</u>	<u>59,947</u>	<u>9,847</u>	<u>228,033</u>	<u>192,982</u>	<u>259,721</u>	الرصيد في نهاية السنة
											الاستهلاك المتراكم:
1,603,989	-	239,952	17,434	289,079	568,245	40,340	4,737	100,051	175,915	168,236	استهلاك متراكم في بداية السنة
266,290	-	42,955	3,040	52,116	103,130	3,658	1,464	34,195	5,120	20,612	استهلاك السنة
<u>1,870,279</u>	<u>-</u>	<u>282,907</u>	<u>20,474</u>	<u>341,195</u>	<u>671,375</u>	<u>43,998</u>	<u>6,201</u>	<u>134,246</u>	<u>181,035</u>	<u>188,848</u>	استهلاك متراكم في نهاية السنة
<u>4,657,048</u>	<u>-</u>	<u>3,458</u>	<u>9,127</u>	<u>6,248</u>	<u>4,442,013</u>	<u>15,949</u>	<u>3,646</u>	<u>93,787</u>	<u>11,947</u>	<u>70,873</u>	صافي الممتلكات والمعدات في نهاية السنة

بلغت الممتلكات والمعدات المستهلكة بالكامل 928.655 دينار كما في 31 كانون الأول 2022 (266,488 دينار كما في 31 كانون الأول 2021).

(14) موجودات غير ملموسة، صافي

يتكون هذا البند مما يلي:

31 كانون الأول 2021	31 كانون الأول 2022	
دينار	دينار	
33,365	15,639	رصيد بداية السنة
10,798	-	إضافات
(28,524)	(6,358)	اطفاءات
15,639	9,281	الرصيد نهاية السنة

(15) موجودات أخرى

ان تفاصيل هذا البند هي كما يلي:

31 كانون الأول 2021	31 كانون الأول 2022	
دينار	دينار	
1,403,944	708,741	أمانات ضريبة المبيعات
329,935	349,039	امانات صندوق الحرب الدولي
244,308	270,407	مستردات ادعاءات مدفوعة
196,079	267,123	إيرادات مستحقة وغير مقبوضة
10,335	10,728	مصاريق مدفوعة مقدماً
3,426	3,426	تأمينات قابلة للاسترداد
2,188,027	1,609,464	

(16) المخصص الحسابي، صافي

يتكون هذا البند مما يلي:

31 كانون الأول 2021	31 كانون الأول 2022	
دينار	دينار	
40,712	50,368	رصيد بداية السنة
9,656	(10,495)	(المحزر) المضاف خلال السنة
50,368	39,873	الرصيد نهاية السنة

(17) دائنون

يتكون هذا البند مما يلي:

31 كانون الأول 2021	31 كانون الأول 2022	
دينار	دينار	
713,909	842,100	شركة إدارة التأمين الصحي
296,859	294,668	ذمم وسطاء التأمين
255,737	254,931	ذمم الوكلاء
799,786	92,497	ذمم حملة الوثائق
311	352	ذمم الموظفين
305,607	474,363	أخرى
2,372,209	1,958,911	

(18) ذمم معيدي التأمين الدائنة

يتكون هذا البند مما يلي:

31 كانون الأول 2021	31 كانون الأول 2022	
دينار	دينار	
477,407	422,862	شركات إعادة التأمين المحلية
2,554,484	2,296,489	شركات إعادة التأمين الخارجية
3,031,891	2,719,351	

(19) مخصصات أخرى

يتكون هذا البند مما يلي:

31 كانون الأول 2021	31 كانون الأول 2022	
دينار	دينار	
5,107	26,085	مخصص رسوم إدارة التأمين
40,032	59,873	مكافأة نهاية خدمة
131,199	161,532	مكافأة مستحقة
176,338	247,490	

الجدول التالي يبين الحركة على المصاريف المستحقة والمخصصات المختلفة:

الرصيد بداية السنة	المكون خلال السنة	المدفوع خلال السنة	الرصيد نهاية السنة	
دينار	دينار	دينار	دينار	
5,107	20,978	-	26,085	مصاريف مستحقة لإدارة التأمين
40,032	19,841	-	59,873	مكافأة نهاية خدمة
131,199	210,000	179,667	161,532	مكافأة مستحقة
176,338	250,819	179,667	247,490	

(20) مطلوبات أخرى

يتكون هذا البند مما يلي:

31 كانون الأول 2021	31 كانون الأول 2022	
دينار	دينار	
63,746	72,354	إيرادات مؤجلة
32,125	37,750	مكافآت أعضاء مجلس الإدارة
63,766	80,464	أمانات حكومية
159,637	190,568	

(21) رأس المال

يبلغ رأس المال المكتتب به والمدفوع في نهاية السنة 8,000,000 دينار مقسماً إلى 8,000,000 سهم، قيمة السهم الواحد الاسمية دينار واحد كما في 31 كانون الأول 2022 و2021.

(22) الاحتياطي الإيجابي

تمثل المبالغ المتجمعة في هذا الحساب ما تم تحويله من صافي الأرباح السنوية قبل ضريبة الدخل بنسبة 10% خلال السنة والسنوات السابقة للشركة وفقاً لقانون الشركات وبنسبة لا تزيد عن 25% من رأس المال الشركة المصريح به والمدفوع وهو غير قابل للتوزيع على المساهمين.

(23) احتياطي القيمة العادلة

يمثل هذا المبلغ صافي التغير في القيمة العادلة للموجودات المالية من خلال الدخل الشامل كما يلي:

31 كانون الأول 2021	31 كانون الأول 2022	
دينار	دينار	
(898,691)	(308,460)	الرصيد في بداية السنة
382,853	263,076	التغير خلال السنة
207,378	(68,400)	المحول من موجودات ضريبية مؤجلة (إيضاح 12)
(308,460)	(113,784)	الرصيد في نهاية السنة

(24) الأرباح المحدوة

يتكون هذا البند مما يلي:

31 كانون الأول 2021	31 كانون الأول 2022	
دينار	دينار	
6,261,757	6,783,902	الرصيد في بداية السنة
1,322,145	1,340,000	ربح السنة
(800,000)	(800,000)	أرباح موزعة (إيضاح 25)
6,783,902	7,323,902	الرصيد في نهاية السنة

(25) أرباح موزعة

وافقت الهيئة العامة في اجتماعها العادي المنعقد بتاريخ 10 نيسان 2022 على توزيع أرباح نقدية بقيمة 800,000 دينار أي ما نسبته 10% من رأسمال الشركة عن أرباح عام 2021.

كما وافقت الهيئة العامة للمساهمين في اجتماعها العادي المنعقد بتاريخ 12 نيسان 2021 على توزيع أرباح نقدية بقيمة 800,000 دينار أي ما نسبته 10% من رأسمال الشركة عن أرباح عام 2020.

(26) فوائد دائنة

يتكون هذا البند مما يلي:

2021	2022	
دينار	دينار	
487,561	444,469	فوائد بنكية
150,442	256,271	فوائد سندات
638,003	700,740	

(27) صافي أرباح الموجودات المالية والاستثمارات

يتكون هذا البند مما يلي:

2021	2022	
دينار	دينار	
286,536	276,060	أرباح أسهم
3,242	65,295	صافي إيرادات الإيجارات
(26,034)	(17,075)	صافي التغير في القيمة العادلة من خلال قائمة الأرباح أو الخسائر
263,744	324,280	

(28) نفقات الموظفين

يتكون هذا البند مما يلي:

2021	2022	
دينار	دينار	
1,042,497	1,095,120	الرواتب والمكافآت
160,175	229,902	مكافأة نهاية الخدمة
120,693	128,457	حصة الشركة من الضمان الاجتماعي
82,242	82,872	مصاريف طبية
13,940	16,625	سفر وتنقلات
1,419,547	1,552,976	المجموع
1,243,890	1,358,911	المبلغ المحول لحسابات الاكتتاب
175,657	194,065	المبلغ المحول لقائمة الأرباح أو الخسائر

(29) مصاريف إدارية وعمومية

يتكون هذا البند مما يلي:

2021	2022	
دينار	دينار	
104,868	122,113	رسوم هيئة التأمين
135,348	113,028	مصاريف وأتعاب محاماة
33,542	39,169	تنقلات محلية
27,035	38,626	صيانة
19,969	30,177	مصاريف حاسب آلي
13,634	28,661	تدريب واشتراكات
8,750	28,250	اتعاب مهنية
-	25,880	عمولات موظفين
7,000	23,969	دراسات واستشارات
26,116	21,477	رسوم وفوائد بنكية
-	19,969	ضريبة مسقفات
16,504	19,044	قرطاسية ومطبوعات
675	17,853	بريد واتصالات
17,236	17,613	مصاريف سيارات
13,569	13,000	اتعاب الخبير الاكتواري
8,306	12,923	رسوم حكومية
7,392	9,918	إيجارات
5,569	5,392	ضيافة
2,509	4,432	تنقلات وسفر
4,745	2,268	دعاية وإعلان
4,955	862	تأمين موجودات
5,530	700	تبرعات
1,409	-	اتعاب مراقب الشركات
43,394	47,663	مصاريف إدارية أخرى
508,055	642,987	المجموع
406,447	514,390	المبلغ المحول لحسابات الائتتاب
101,608	128,597	المبلغ المحول لقائمة الأرباح أو الخسائر

(30) مصاريف أخرى

يتكون هذا البند مما يلي:

2021	2022
دينار	دينار
30,000	35,625

مكافأة أعضاء مجلس الإدارة (إيضاح 33)

(31) حصة السهم من ربح السنة

يتم احتساب الربح للسهم الواحد بقسمة الربح للسنة على عدد الأسهم وبيانه كما يلي:

2021	2022	
1,322,145	1,340,000	ربح السنة/ دينار
8,000,000	8,000,000	المتوسط المرجح لعدد الأسهم/ سهم
فلس/دينار	فلس/دينار	
0/165	0/168	حصة السهم من ربح السنة (فلس/ دينار)

(32) النقد وما في حكمه

ان تفاصيل هذا البند هي كما يلي:

2021	2022	
دينار	دينار	
628,387	896,423	نقد في الصندوق وأرصدة لدى البنوك (إيضاح 8)
7,220,799	8,000,000	يضاف: ودائع لدى البنوك تستحق خلال فترة ثلاثة أشهر (إيضاح 3)
1,100,000	1,100,000	يطرح: ودائع مرهونة لأمر مدير عام إدارة التأمين (إيضاح 3)
6,749,186	7,796,423	صافي النقد وما في حكمه

(33) الأرصدة والمعاملات من أطراف ذات علاقة

تمثل جهات ذات علاقة المساهمين والإدارة التنفيذية العليا للشركة، ويتم اعتماد سياسة الأسعار والشروط المتعلقة هذه المعاملات من قبل إدارة الشركة.

يتم اعتماد سياسة الاسعار والشروط المتعلقة بهذه المعاملات من قبل ادارة الشركة.

فيما يلي ملخص الأرصدة مع جهات ذات علاقة الظاهرة في قائمة المركز المالي:

2021	2022	طبيعة العلاقة	
دينار	دينار		
			ذمم مدينة:
456,187	456,187	رئيس مجلس ادارة مشترك	شركة الأردن لتطوير المشاريع السياحية
387,627	387,627	رئيس مجلس ادارة مشترك	شركة مصانع الورق والكرتون
359,789	259,038	مملوكة من عضو مجلس ادارة	الشركة العربية الحديثة للتوزيع
118,009	130,008	مملوكة من عضو مجلس ادارة	شركة يوسف نادر وأولاده
12	28,181	مملوكة من رئيس المجلس	شركة أبو جابر اخوان
125,245	27,001	مديرها العام عضو مجلس ادارة	شركة الاستثمارات العامة
13,786	16,862	مملوكة من عضو مجلس ادارة سابق	شركة سعد أبو جابر وأولاده
9,930	16,857	اعضاء مجلس الادارة	ذمم مساهمين واعضاء مجلس الادارة
12,233	16,749	مملوكة من عضو مجلس ادارة	شركة الموزعون المتخصصون للمواد الاستهلاكية
5,345	8,123	مملوكة من عضو مجلس ادارة	بيد فود سيرفيس الشرق الأوسط - الاردن
16,797	7,269	مملوكة من عضو مجلس ادارة	الشركة الأردنية المتميزة للتوزيع والوكالات
7,233	7,233	مملوكة من رئيس مجلس الادارة	شركة الاتصالات المتطورة
3,287	5,176	مملوكة من عضو مجلس ادارة	شركة العربية الإيطالية للتجارة
2,440	2,607	مملوكة من عضو مجلس ادارة	شركة الأوائيل للتوزيع والتجارة
-	949	مملوكة من عضو مجلس ادارة	شركة الطيف الأردني لتكنولوجيا المعلومات
3,080	-	مملوكة من عضو مجلس ادارة	شركة الياودة للأعمال التجارية
1,521,000	1,369,867		

قامت الشركة بتخصيص مبلغ 843,814 دينار من مخصص الخسائر الائتمانية المتوقعة مقابل ذمم جهات ذات علاقة كما في 31 كانون الأول 2022 و 31 كانون الأول 2021.

2021	2022	طبيعة العلاقة	
دينار	دينار		
			شيكات برسم التحصيل:
126,747	96,747	مملوكة من رئيس مجلس الادارة	شركة أبو جابر اخوان
			ذمم دائنة:
20,603	60,072	اعضاء مجلس الادارة	ذمم مساهمين واعضاء مجلس الادارة
286	286	مملوكة من عضو مجلس ادارة	الشركة المتخصصة للخدمات اللوجستية
169	169	رئيس مجلس ادارة مشترك	فندق مارينا بلزا
21,058	60,527		

فيما يلي مُلخص المُعاملات مع جهات ذات علاقة خلال السنة:

2021	2022
دينار	دينار
925,259	765,304
579,108	458,011
10,879	10,315

عناصر قائمة الأرباح أو الخسائر:

إيرادات وعمولات الاقساط المكتتبة

التعويضات المدفوعة

إيرادات التأجير

فيما يلي ملخص لمنافع (رواتب ومكافآت ومنافع أخرى) الادارة التنفيذية العليا للشركة:

2021	2022
دينار	دينار
744,620	785,803
30,000	35,625

رواتب ومكافآت ومنافع أخرى

بدل تنقلات لأعضاء مجلس الإدارة (إيضاح 30)

(34) إدارة المخاطر

تقوم الشركة بإدارة المخاطر المتنوعة بوسائل متعددة وذلك من خلال استراتيجية شاملة موضوعة تحدد المخاطر وسبل مواجهتها وتخفيفها وذلك من خلال وحدة ادارة المخاطر ولجنة الاستثمار حيث يتم مراجعة المخاطر وتبني الاجراءات الضرورية لمواجهتها والعمل على تخفيضها والحد منها. إضافة الى ان كافة مراكز العمل مسؤولة عن تحديد المخاطر المتعلقة بنشاطهم ووضع الضوابط الرقابية المناسبة ومراقبة استمرارية فعاليتها. تتعرض الشركة لمخاطر التأمين ومخاطر الائتمان ومخاطر السيولة ومخاطر السوق.

عملية إدارة المخاطر

يعتبر مجلس إدارة الشركة هو المسؤول عن تحديد ومراقبة المخاطر، وبالإضافة إلى ذلك يوجد عدة جهات أخرى مسؤولة عن عملية ادارة مخاطر الشركة.

قياس المخاطر وانظمة التقارير

ان مراقبة المخاطر والسيطرة عليها يتم من خلال مراقبة الحدود المسموح بها لكل نوع من انواع المخاطر وان هذه الحدود تعكس استراتيجية عمل الشركة وعوامل السوق المختلفة المحيطة.

يتم جمع المعلومات من الادارات المختلفة لدى الشركة وتحليلها للتعرف على المخاطر المتوقعة التي قد تنجم عنها. يتم عرض وشرح هذه المعلومات على مجلس إدارة الشركة.

أ- مخاطر التأمين

1 - مخاطر التأمين

تتمثل مخاطر أي عقد تأمين في إمكانية وقوع الحدث المؤمن عليه وعدم التأكد من مبلغ الإيداع المتعلق بذلك الحدث وذلك نظراً لطبيعة عقد التأمين حيث المخاطر متقلبة وغير متوقعة. بالنسبة لعقود التأمين المتعلقة بفئة تأمينية، حيث يمكن تطبيق نظرية الاحتمالات للتسعير والإحتياطي، فإن المخاطر الأساسية التي تواجه الشركة هي إن الإيداعات المتكبدة والدفعات المتعلقة بها قد تزيد عن القيمة الدفترية للإلتزامات التأمين. هذا قد يحدث إذا كانت إمكانية وخطورة الإيداعات أكبر من المتوقع، لأن أحداث التأمين غير ثابتة وتختلف من سنة لأخرى فإن التقديرات قد تختلف عن الإحصائيات المتعلقة بها.

أظهرت الدراسات إنه كلما كانت عقود التأمين متشابهة كلما قاربت التوقعات معدل الخسارة الفعلية. كما إن وجود تنويع في مخاطر التأمين التي يتم تغطيتها يؤدي إلى إنخفاض احتمالات الخسارة الكلية للتأمين.

تكرار المطالبات

يمكن أن تتكرر المطالبات وأن تتأثر مبالغها بعدد من العوامل. أعمال التأمين الرئيسية للشركة هي التأمين ضد مخاطر الحريق والحوادث العامة والمخاطر البحرية والجوية والتأمين الطبي واعمال التأمين على الحياة، تعتبر عقود التأمين هذه قصيرة الأجل ويتم سدادها في العادة خلال سنة واحدة من تاريخ وقوع الحادث المؤمن، وهذا يساعد في التقليل من خطر التأمين.

2 - تطور الإيداعات

تظهر الجداول أدناه الإيداعات الفعلية (بناءً على تقديرات الإدارة في نهاية السنة) مقارنة بالتوقعات للسنوات الأربع الماضية على أساس السنة التي وقع بها الحادث كما يلي:

تأمينات السيارات:

السنة التي وقع بها الحادث	2018 وما قبلها	2019	2020	2021	2022	المجموع
	دينار	دينار	دينار	دينار	دينار	دينار
كما في نهاية السنة	30,163,788	3,382,100	6,088,647	8,748,558	11,615,032	59,998,125
بعد سنة	30,184,663	3,382,100	6,088,647	8,748,558	-	48,403,968
بعد سنتين	30,184,663	2,582,100	6,088,647	-	-	38,855,410
بعد ثلاث سنوات	30,184,663	2,582,100	-	-	-	32,766,763
بعد أربع سنوات	26,752,485	-	-	-	-	26,752,485
التقديرات الحالية للإيداعات المتراكمة	26,752,485	2,582,100	6,088,647	8,748,558	11,615,032	55,786,822
الدفعات المتراكمة	549,383	267,997	526,102	2,450,112	6,135,994	9,929,588
الإلتزام كما ظهر في قائمة المركز المالي *	2,347,639	1,162,742	1,052,846	1,874,906	5,479,038	11,917,171
غير المبلغة	-	-	-	-	1,100,000	1,100,000
العجز	27,266,766	1,951,361	4,509,699	4,423,540	-	38,151,366

التأمين البحري والنقل:

المجموع	2022	2021	2020	2019	2018 وما قبلها	السنة التي وقع بها الحادث
دينار	دينار	دينار	دينار	دينار	دينار	
1,212,545	32,947	54,312	66,947	22,502	1,035,837	كما في نهاية السنة
1,173,624	-	54,312	66,947	16,528	1,035,837	بعد سنة
1,097,803	-	-	66,947	16,528	1,014,328	بعد سنتين
1,004,811	-	-	-	16,528	988,283	بعد ثلاث سنوات
988,283	-	-	-	-	988,283	بعد أربع سنوات
1,159,017	32,947	54,312	66,947	16,528	988,283	التقديرات الحالية للإدعاءات المتراكمة
1,082,703	24,656	51,534	49,978	18,802	937,733	الدفعات المتراكمة
90,576	8,291	1,031	16,088	3,700	61,466	الإلتزام كما ظهر في قائمة المركز المالي:
1,812	1,812	-	-	-	-	غير المبلغ
39,266	-	1,747	881	-	36,638	العجز

تأمينات الحريق والاضرار الأخرى للممتلكات:

المجموع	2022	2021	2020	2019	2018 وما قبلها	السنة التي وقع بها الحادث
دينار	دينار	دينار	دينار	دينار	دينار	
29,255,886	243,885	141,752	1,529,113	21,884,209	5,456,927	كما في نهاية السنة
16,438,671	-	141,752	1,529,113	9,310,879	5,456,927	بعد سنة
16,368,987	-	-	1,529,113	9,310,879	5,528,995	بعد سنتين
13,820,525	-	-	-	9,310,879	4,509,646	بعد ثلاث سنوات
4,509,646	-	-	-	-	4,509,646	بعد أربع سنوات
15,735,275	243,885	141,752	1,529,113	9,310,879	4,509,646	التقديرات الحالية للإدعاءات المتراكمة
13,181,206	152,313	117,448	925,244	7,732,973	4,253,228	الدفعات المتراكمة
2,398,531	97,742	23,968	1,040,497	37,778	1,198,546	الإلتزام كما ظهر في قائمة المركز المالي:
23,985	23,985	-	-	-	-	غير المبلغ
13,676,149	(6,170)	336	(436,628)	14,113,458	5,153	العجز

الحياة:

المجموع	2022	2021	2020	2019	2018 وما قبلها	السنة التي وقع بها الحادث
دينار	دينار	دينار	دينار	دينار	دينار	
1,153,305	173,645	-	134,864	87,495	757,301	كما في نهاية السنة
979,660	-	-	134,864	87,495	757,301	بعد سنة
979,660	-	-	134,864	87,495	757,301	بعد سنتين
844,796	-	-	-	87,495	757,301	بعد ثلاث سنوات
757,301	-	-	-	-	757,301	بعد أربع سنوات
1,153,305	173,645	-	134,864	87,495	757,301	التقديرات الحالية للإدعاءات المتراكمة
594,938	144,522	-	121,864	64,023	264,529	الدفعات المتراكمة
194,767	29,124	-	17,200	34,977	113,466	الإلتزام كما ظهر في قائمة المركز المالي:
10,000	10,000	-	-	-	-	غير المبلغ
363,600	(1)	-	(4,200)	(11,505)	379,306	العجز

تأمين المسؤولية:

المجموع	2022	2021	2020	2019	2018 وما قبلها	السنة التي وقع بها الحادث
دينار	دينار	دينار	دينار	دينار	دينار	
199,173	4,774	2,312	17,815	13,317	160,955	كما في نهاية السنة
232,982	-	2,312	17,815	51,900	160,955	بعد سنة
204,497	-	-	17,815	23,675	163,007	بعد سنتين
162,187	-	-	-	23,675	138,512	بعد ثلاث سنوات
136,484	-	-	-	-	136,484	بعد أربع سنوات
213,285	4,774	2,312	17,815	51,900	136,484	التقديرات الحالية للإدعاءات المتراكمة
104,952	2,274	-	17,165	-	85,513	الدفعات المتراكمة
44,637	2,500	1,800	150	12,375	27,812	الإلتزام كما ظهر في قائمة المركز المالي:
446	446	-	-	-	-	غير المبلغة
49,584	-	512	500	942	47,630	العجز

تأمينات الأخرى:

المجموع	2022	2021	2020	2019	2018 وما قبلها	السنة التي وقع بها الحادث
دينار	دينار	دينار	دينار	دينار	دينار	
35,874	17,095	2,310	5,104	630	10,735	كما في نهاية السنة
18,779	-	2,310	5,104	630	10,735	بعد سنة
16,469	-	-	5,104	630	10,735	بعد سنتين
11,005	-	-	-	630	10,375	بعد ثلاث سنوات
9,305	-	-	-	-	9,305	بعد أربع سنوات
17,095	17,095	-	-	-	-	التقديرات الحالية للإدعاءات المتراكمة
33,463	15,845	2,310	5,104	630	9,574	الدفعات المتراكمة
1,262	1,250	12	-	-	-	الإلتزام كما ظهر في قائمة المركز المالي:
13	13	-	-	-	-	غير المبلغة
1,149	-	(12)	-	-	1,161	العجز

التأمين الطبي:

المجموع	2022	2021	2020	2019	2018 وما قبلها	السنة التي وقع بها الحادث
دينار	دينار	دينار	دينار	دينار	دينار	
2,373,025	283,775	243,970	182,075	333,860	1,329,345	كما في نهاية السنة
-	-	-	-	-	-	بعد سنة
-	-	-	-	-	-	بعد سنتين
-	-	-	-	-	-	بعد ثلاث سنوات
-	-	-	-	-	-	بعد أربع سنوات
2,373,025	283,775	243,970	182,075	333,860	1,329,345	التقديرات الحالية للإدعاءات المتراكمة
2,040,660	-	205,929	171,526	333,860	1,329,345	الدفعات المتراكمة
283,775	283,775	-	-	-	-	الإلتزام كما ظهر في قائمة المركز المالي:
316,873	316,873	-	-	-	-	غير المبلغة
48,590	-	38,041	10,549	-	-	العجز

- تم طرح قيمة المستردات من اجمالي قيمة الادعاءات أعلاه.

3 - تركيز مخاطر التأمين

فيما يلي جداول تبين تركيزات المخاطر حسب انواع التأمين والتوزيع الجغرافي والقطاعي.

تتركز مطلوبات عقود التأمين طبقاً لنوع التأمين كما يلي:

2021		2022		نوع التأمين
اجمالي	صافي	اجمالي	صافي	
دينار	دينار	دينار	دينار	
17,663,898	15,600,027	20,191,606	18,154,011	المركبات
213,135	41,212	170,462	32,109	البحري
3,280,340	273,429	3,350,295	294,496	الحريق والاضرار الأخرى
160,877	64,276	125,154	51,704	المسؤولية
3,552,259	1,767,290	4,210,460	2,741,004	الطبي
16,525	946	-	-	الطيران
20,117	12,816	16,697	6,706	أخرى
332,476	99,195	334,062	98,844	الحياة
<u>25,239,627</u>	<u>17,859,191</u>	<u>28,398,736</u>	<u>21,378,874</u>	المجموع

تتركز موجودات ومطلوبات عقود التأمين طبقاً للتوزيع الجغرافي كما يلي:

2021		2022		حسب المنطقة الجغرافية
مطلوبات	موجودات	مطلوبات	موجودات	
دينار	دينار	دينار	دينار	
22,582,242	39,730,125	24,581,884	43,356,054	داخل المملكة
1,100,875	475,951	915,958	625,026	دول الشرق الأوسط
204,009	197,999	1,373,109	141,496	اوروبا
<u>23,887,126</u>	<u>40,404,075</u>	<u>26,870,951</u>	<u>44,122,576</u>	المجموع

يمثل هذا الجدول توزيع صافي الذمم المدينة والدائنة وذمم معيدي التأمين المدينة والدائنة حسب القطاعات كما يلي:

2021			2022			حسب القطاع
بنود خارج قائمة المركز المالي	مطلوبات	موجودات	بنود خارج قائمة المركز المالي	مطلوبات	موجودات	
دينار	دينار	دينار	دينار	دينار	دينار	
-	5,404,100	7,029,800	-	4,678,262	8,739,239	قطاع خاص

4 - مخاطر إعادة التأمين

كما هو الحال مع شركات التأمين الأخرى، ولغرض تخفيض التعرض إلى خسائر مالية قد تنتج عن المطالبات التأمينية الكبيرة، تقوم الشركة ضمن أعمالها الإعتيادية بالدخول في إتفاقيات إعادة تأمين مع أطراف أخرى.

ولتقليل تعرضها لخسائر كبيرة نتيجة إفسار شركات إعادة التأمين، تقوم الشركة بتقييم الوضع المالي لشركات إعادة التأمين التي تتعامل معها ورصد تركيزات مخاطر الإئتمان الناتجة عن المناطق الجغرافية والأنشطة أو المكونات الإقتصادية المماثلة لتلك الشركات. إن عقود إعادة التأمين الصادرة لا تعفي الشركة من إلتزاماتها إتجاه حملة بوالص التأمين، ونتيجة لذلك تبقى الشركة ملتزمة برصيد المطالبات المعاد تأمينها في حالة عدم تمكن معيدي التأمين من الوفاء بإلتزاماتهم وفقاً لعقود إعادة التأمين.

5 - حساسية مخاطر التأمين

فيما يلي جدول يوضح أثر التغيير الممكن المعقول في اسعار اقساط الاكتتاب على قائمة الأرباح أو الخسائر وحقوق الملكية مع بقاء جميع المتغيرات الأخرى المؤثرة ثابتة.

نوع التأمين	نسبة التغيير %	الأثر على الأقساط المكتتبة	الأثر على ربح السنة قبل الضريبة	الأثر على حقوق الملكية*
		دينار	دينار	دينار
الحياة	10	30,547	9,862	7,298
المركبات	10	1,415,718	1,101,833	815,356
البحري والنقل	10	35,540	5,456	4,037
الحريق والأضرار الأخرى للممتلكات	10	271,477	24,883	18,413
المسؤولية	10	28,649	10,598	7,843
الطبي	10	993,049	500,556	370,411
الطيران	10	-	95	70
الأخرى	10	6,687	6,313	4,672
		<u>2,781,667</u>	<u>1,659,596</u>	<u>1,228,100</u>

* صافي بعد خصم أثر ضريبة الدخل.

في حال كان هنالك تغيير سلبي يكون الأثر مساوي للتغيير أعلاه مع عكس الإشارة.

فيما يلي جدول يوضح أثر التغيير الممكن المعقول في تكلفة التعويضات على قائمة الأرباح أو الخسائر وحقوق الملكية مع بقاء جميع المتغيرات الأخرى المؤثرة ثابتة.

نوع التأمين	نسبة التغيير %	الأثر على التعويضات المدفوعة	الأثر على ربح السنة قبل الضريبة	الأثر على حقوق الملكية*
		دينار	دينار	دينار
الحياة	10	14,452	3,778	2,796
المركبات	10	990,256	880,001	651,201
البحري والنقل	10	3,544	(515)	(381)
الحريق والأضرار الأخرى للممتلكات	10	32,512	2,123	1,571
المسؤولية	10	986	(327)	(242)
الطبي	10	886,391	456,128	337,535
الطيران	10	-	-	-
الأخرى	10	915	965	714
		<u>1,929,056</u>	<u>1,342,153</u>	<u>993,194</u>

* صافي بعد خصم أثر ضريبة الدخل.

في حال كان هنالك تغيير سلبي يكون الأثر مساوي للتغيير أعلاه مع عكس الإشارة.

ب - المخاطر المالية

تتبع الشركة سياسات مالية لإدارة المخاطر المختلفة ضمن استراتيجية محددة وتتولى إدارة الشركة رقابة وضبط المخاطر وإجراء التوزيع الاستراتيجي الأمثل لكل من الموجودات المالية والمطلوبات المالية، وتشمل المخاطر أسعار الفائدة، مخاطر الائتمان، مخاطر أسعار العملات الأجنبية ومخاطر السوق.

وتتبع الشركة سياسة التحوط المالي لكل من الموجودات المالية والمطلوبات المالية كلما دعت الحاجة إلى ذلك، وهو التحوط المتعلق بمخاطر مستقبلية متوقعة.

1. مخاطر السوق

هي مخاطر تذبذب القيمة العادلة أو التدفقات النقدية للأدوات المالية نتيجة للتغير في أسعار السوق مثل أسعار الفائدة وأسعار العملات وأسعار الأسهم، وتنشأ مخاطر السوق نتيجة وجود مراكز مفتوحة في أسعار الفائدة والعملات والاستثمار في الأسهم، ويتم مراقبة هذه المخاطر وفقاً لسياسات وإجراءات محددة ومن خلال لجان متخصصة ومراكز العمل المعنية، وتتضمن مخاطر السوق مخاطر أسعار الفائدة، ومخاطر أسعار الصرف، مخاطر التغير في أسعار الأسهم.

يتم قياس مخاطر السوق والرقابة عليها بأسلوب تحليل الحساسية.

- مخاطر أسعار الفائدة

ان الشركة معرضة لمخاطر أسعار الفائدة على موجوداتها ومطلوباتها والتي تحمل فائدة مثل الودائع لدى البنوك.

تتراوح معدلات الفائدة على أرصدة الودائع لدى البنوك بالدينار من 4,25% إلى 5,625% خلال السنة المنتهية في 31 كانون الأول 2022 (إيضاح 3).

يوضح الجدول التالي حساسية قائمة الأرباح أو الخسائر للتغيرات الممكنة المعقولة على أسعار الفائدة كما في 31 كانون الأول 2022 و2021، مع بقاء جميع المتغيرات الأخرى المؤثرة ثابتة.

تتمثل حساسية قائمة الأرباح أو الخسائر بأثر التغيرات المفترضة الممكنة بأسعار الفوائد على ربح الشركة لسنة واحدة، ويتم احتسابها على الموجودات والمطلوبات المالية التي تحمل سعر فائدة متغير كما في 31 كانون الأول 2022 و2021.

- 2022

الزيادة بمسعر الفائدة	الأثر على ربح السنة	العملة
%	دينار	
1	1,110,000	دينار أردني

في حال كان هنالك تغير سلبي يكون الأثر مساوي للتغير أعلاه مع عكس الإشارة.

- 2021

الأثر على ربح السنة قبل الضريبة	الزيادة بسر الفائدة	العملة
دينار	%	دينار أردني
832,080	1	

في حال كان هنالك تغير سلبي يكون الأثر مساوي للتغير اعلاه مع عكس الإشارة.

- مخاطر العملات الأجنبية

مخاطر العملات الأجنبية هي مخاطر تغير قيمة الأدوات المالية نتيجة التغير في أسعار العملات الأجنبية. يُعتبر الدينار الأردني عملة الأساس للشركة. يقوم مجلس الإدارة بوضع حدود للمركز المالي لكل عملة لدى الشركة. يتم مراقبة مركز العملات الأجنبية بشكل يومي ويتم إتباع إستراتيجيات للتأكد من الإحتفاظ بمركز العملات الأجنبية ضمن الحدود المُعتمدة.

إن معظم تعاملات الشركة هي بالدينار الأردني والدولار الأمريكي. إن سعر صرف الدينار مربوط بسعر ثابت مع الدولار الأمريكي (1ر41 دولار لكل دينار).

2. مخاطر السيولة

تتمثل مخاطر السيولة في عدم قدرة الشركة على توفير التمويل اللازم لتأدية إلتزاماتها في تواريخ إستحقاقها، وللوقاية من هذه المخاطر تقوم الإدارة بتنوع مصادر التمويل وإدارة الموجودات والمطلوبات وفوائمة آجالها والإحتفاظ برصيد كافٍ من النقد وما في حكمه والأوراق المالية القابلة للتداول.

تراقب الشركة احتياجاتها للسيولة على أساس شهري وتقوم الإدارة بالتأكد من توفر أموال كافية لمقابلة أي التزامات عند نشوئها. إن مبالغ هامة من أموال الشركة مستثمرة في صناديق استثمارية مدرجة وسندات مدرجة بالسوق المحلية.

إن معظم الودائع لأجل العائدة للشركة في تاريخ البيانات المالية تستحق خلال فترات أصلية لا تتجاوز ثلاثة أشهر.

ويُلخص الجدول أدناه استحقاقات اللتزامات المالية (على أساس الفترة المتبقية للاستحقاق من تاريخ القوائم المالية):

المطلوبات:	أقل من شهر	أكثر من شهر الى 3 شهور	أكثر من 3 شهور الى 6 شهور	أكثر من 6 شهور حتى سنة واحدة	أكثر من سنة حتى 3 سنوات	أكثر من 3 سنوات	المجموع
	دينار	دينار	دينار	دينار	دينار	دينار	دينار
دائنون	1,052,362	151,380	136,170	268,144	350,855	-	1,958,911
دمم معيدي التأمين الدائنة	472,816	117,682	727,632	1,007,155	394,066	-	2,719,351
مطلوبات أخرى	80,452	-	37,750	72,366	-	-	190,568
مجموع المطلوبات	1,605,630	269,062	901,552	1,347,665	744,921	-	4,868,830
الموجودات	6,624,223	4,752,502	8,528,206	3,969,023	281,500	19,967,122	44,122,576

2021 -	أقل من شهر	أكثر من 3 شهور	أكثر من 6 شهور	أكثر من سنة	أكثر من 3 سنوات	المجموع
دينار	دينار	دينار	دينار	دينار	دينار	دينار
المطلوبات:						
دائنون	537,628	194,773	785,098	569,802	855,713	2,372,209
ذمم معيدي التأمين						
الدائنة	1,047,174	679,423	106,060	217,637	321,915	3,031,891
مطلوبات أخرى	63,764	-	32,126	63,747	-	159,637
مجموع المطلوبات	1,648,566	874,196	923,284	851,186	680,273	5,563,737
الموجودات	4,268,387	3,580,799	5,446,497	4,346,497	2,529,329	40,404,075
	20,232,566					

3. مخاطر الائتمان

مخاطر الائتمان هي المخاطر التي قد تنجم عن تخلف أو عجز المدينون والأطراف الأخرى عن الوفاء بالتزاماتهم تجاه الشركة.

ترى الشركة بأنها ليست معرضة بدرجة كبيرة لمخاطر الائتمان حيث تقوم بوضع سقف ائتماني للعملاء مع مراقبة الذمم القائمة بشكل مستمر. كما تحتفظ الشركة بالأرصدة والودائع لدى مؤسسات مصرفية رائدة.

(35) تحليل القطاعات الرئيسية

أ. معلومات عن قطاعات أعمال الشركة

لأغراض إدارية تم تنظيم الشركة بحيث يتم قياس القطاعات وفقاً للتقارير التي يتم استعمالها من قبل المدير التنفيذي وصانع القرار الرئيسي لدى الشركة وذلك لتشمل قطاعين من الأعمال، قطاع التأمينات العامة ويشمل تأمين المركبات والبحري والنقل والطيران والحريق والاضرار الاخرى للممتلكات والمسؤولية والتأمين الطبي والفروع الاخرى وقطاع التأمين على الحياة الذي يشمل التأمين على الحياة. يشكل هذان القطاعان الأساس الذي تستخدمه الشركة لإظهار المعلومات المتعلقة بالقطاعات الرئيسية. يشتمل القطاعان أعلاه أيضاً على الإستثمارات وإدارة النقد لحساب الشركة الخاص. تتم المعاملات بين قطاعات الأعمال على أساس أسعار السوق التقديرية وبنفس الشروط التي يتم التعامل بها مع الغير.

ب. معلومات التوزيع الجغرافي

فيما يلي توزيع إيرادات وموجودات الشركة ومصاريفها الرأسمالية حسب القطاع الجغرافي.

المجموع	خارج المملكة		داخل المملكة		
	2021	2022	2021	2022	
دينار	دينار	دينار	دينار	دينار	دينار
16,050,332	19,120,818	916,082	1,793,325	15,134,250	17,327,493
40,404,075	44,122,576	673,950	766,522	39,730,125	43,356,054
25,114	99,988	-	-	25,114	99,988

اجمالي الإيرادات

مجموع الموجودات

المصرفوات الرأسمالية

(36) إدارة رأس المال

يتم وضع وتنظيم متطلبات رأس المال من قبل إدارة التأمين لقد وضعت هذه المتطلبات لضمان وجود هامش ملائم. تم وضع اهداف اضافية من قبل الشركة للحفاظ على درجات ائتمانية قوية ونسبة راسمال عالية من اجل دعم اعمالها وزيادة الحد الاعلى لقيمة المساهمين.

تقوم الشركة بإدارة هيكله رأس المال وإجراء التعديلات اللازمة عليها في ضوء تغيرات ظروف العمل. هذا ولم تقم الشركة بأية تعديلات على الأهداف والسياسات والإجراءات المتعلقة بهيكله رأس المال خلال السنة الحالية والسنة السابقة.

في رأي إدارة الشركة إن رأس المال التنظيمي كافي لمواجهة أي مخاطر او التزامات ممكن ان تطرأ مستقبلاً.

المبلغ الذي تعتبره الشركة كرأس المال ونسبة هامش الملاءة، وفق الجدول التالي:

2021	2022	
دينار	دينار	
17,758,415	19,145,293	راس المال المتوفر*
		راس المال المطلوب -
7,217,680	6,734,400	راس المال المطلوب مقابل مخاطر الموجودات
2,785,946	3,141,329	راس المال المطلوب مقابل اللتزامات الاكتتابية
41,849	35,577	راس المال المطلوب مقابل مخاطر معيدي التأمين
159,122	140,362	راس المال المطلوب مقابل مخاطر تأمين الحياة
10,204,596	10,051,668	مجموع رأس المال المطلوب

نسبة هامش الملاءة (رأس المال المتوفر/ رأس المال المطلوب)

174	190	نسبة هامش الملاءة*
-----	-----	--------------------

* هامش الملاءة للشركة قبل طرح التجاوز في "تعليمات أسس استثمار أموال شركة التأمين وتحديد طبيعة موجودات شركة التأمين ومواقعها التي تقابل الإلتزامات التأمينية المترتبة عليها" رقم (2) لسنة 2006، علماً بأن الحد الأدنى لنسبة هامش الملاءة تساوي 150% من راس المال المتوفر حسب تعليمات إدارة التأمين.

(37) تحليل استحقاقات الموجودات والمطلوبات

يبين الجدول التالي تحليل الموجودات والمطلوبات وفقاً للفترة المتوقعة لاستردادها أو تسويتها:

المجموع	أكثر من سنة	لغاية سنة	
دينار	دينار	دينار	
			2022 -
			الموجودات-
11,089,100	-	11,089,100	ودائع لدى البنوك
5,692,404	5,692,404	-	موجودات مالية بالقيمة العادلة من خلال الدخل الشامل
108,247	-	108,247	موجودات مالية بالقيمة العادلة من خلال قائمة الأرباح أو الخسائر
3,547,001	3,547,001	-	موجودات مالية بالكلفة المطفأة
4,833,647	4,833,647	-	استثمارات عقارية
896,423	-	896,423	نقد في الصندوق وأرصدة لدى البنوك
2,354,557	11,093	2,343,464	شيكات برسم التحصيل
8,190,705	-	8,190,705	مدينون، صافي
548,534	-	548,534	ذمم معيدي التأمين المدينة
662,385	662,385	-	موجودات ضريبية مؤجلة
4,580,828	4,580,828	-	ممتلكات ومعدات، بالصافي
9,281	9,281	-	موجودات غير ملموسة، بالصافي
1,609,464	622,872	986,592	موجودات أخرى
44,122,575	19,959,511	24,163,065	مجموع الموجودات
			المطلوبات-
9,565,769	-	9,565,769	مخصص الأقساط غير المكتسبة، صافي
11,773,232	7,705,375	4,067,857	مخصص اللدعاءات، صافي
39,873	-	39,873	المخصص الحسابي، صافي
1,958,911	350,855	1,608,056	دائنون
2,719,351	394,066	2,325,285	ذمم معيدي التأمين الدائنة
247,490	59,883	187,607	مخصصات مختلفة
348,893	-	348,893	مخصص ضريبة الدخل
26,864	26,864	-	مطلوبات ضريبية مؤجلة
190,568	-	190,568	مطلوبات أخرى
26,870,951	8,537,043	18,333,908	مجموع المطلوبات
17,251,625	11,422,468	5,829,157	

المجموع	أكثر من سنة	لغاية سنة	2021 -
دينار	دينار	دينار	
			الموجودات-
8,310,717	-	8,310,717	ودائع لدى البنوك
125,322	-	125,322	موجودات مالية بالقيمة العادلة من خلال قائمة الأرباح أو الخسائر
5,429,328	5,429,328	-	موجودات مالية بالقيمة العادلة من خلال الدخل الشامل
4,547,001	4,547,001	-	موجودات مالية بالكلفة المطفأة
4,770,930	4,770,930	-	استثمارات عقارية
628,387	-	628,387	نقد في الصندوق وأرصدة لدى البنوك
2,014,578	533,864	1,480,714	شيكات برسم التحصيل
6,678,416	-	6,678,416	مدينون، صافي
351,384	-	351,384	ذمم معيدي التأمين المدينة
687,298	687,298	-	موجودات ضريبية مؤجلة
4,657,048	4,657,048	-	ممتلكات ومعدات، بالصافي
15,639	15,639	-	موجودات غير ملموسة، بالصافي
2,188,027	-	2,188,027	موجودات أخرى
40,404,075	20,641,108	19,762,967	مجموع الموجودات
			المطلوبات-
6,728,139	-	6,728,139	مخصص الأقساط غير المكتسبة، صافي
11,081,144	3,364,929	7,716,215	مخصص الادعاءات، صافي
50,368	-	50,368	المخصص الحسابي، صافي
2,372,209	858,999	1,513,210	دائنون
3,031,891	318,629	2,713,262	ذمم معيدي التأمين الدائنة
176,338	40,243	136,095	مخصصات مختلفة
260,536	-	260,536	مخصص ضريبة الدخل
26,864	26,864	-	مطلوبات ضريبية مؤجلة
159,637	-	159,637	مطلوبات أخرى
23,887,126	4,609,664	19,277,462	مجموع المطلوبات
16,516,949	16,031,444	485,505	

(38) القضايا المقامة على الشركة

تظهر الشركة كمدعي عليها في عدد من القضايا هذا وقد قامت الشركة باحتساب مخصصات كافية لمواجهة الالتزامات لقاء هذه الدعاوي وفي رأي إدارة الشركة ان المخصصات المحتسبة والبالغة 5,788,977 دينار كما في 31 كانون الاول 2022 (31 كانون الأول 2021: 6,029,845 دينار) كافية لمواجهة الالتزامات لقاء هذه الدعاوي.

بلغت قيمة القضايا المقامة من الشركة على الغير 4,973,304 دينار كما في 31 كانون الاول 2022 (31 كانون الأول 2021: 4,020,874 دينار) تتمثل في ذمم مستحقة للشركة وشيكات مرتجعة نتيجة ممارسة الشركة لنشاطها الاعتيادي.

(39) التزامات محتملة

على الشركة بتاريخ القوائم المالية التزامات محتمل ان تطرأ تتمثل في كفالات بنكية بمبلغ 219,083 دينار مقابل 181,124 دينار كما في 31 كانون الاول 2022 وفي 31 كانون الاول 2021 على التوالي.

(40) القيمة العادلة

تستخدم الشركة الترتيب التالي لأساليب وبدائل التقييم وذلك في تحديد وعرض القيمة العادلة للأدوات المالية:

المستوى الأول: الأسعار السوقية المعلنة في الأسواق الفعالة لنفس الموجودات والمطلوبات.
المستوى الثاني: تقنيات أخرى حيث تكون كل المدخلات التي لها تأثير مهم على القيمة العادلة يمكن ملاحظتها بشكل مباشر أو غير مباشر من معلومات السوق.
المستوى الثالث: تقنيات أخرى حيث تستخدم مدخلات لها تأثير مهم على القيمة العادلة ولكنها ليست مبنية على معلومات من السوق يمكن ملاحظتها.

الجدول التالي يبين تحليل الأدوات المالية المسجلة بالقيمة العادلة وحسب الترتيب الهرمي المذكور أعلاه:

المجموع	المستوى الثاني	المستوى الأول
دينار	دينار	دينار
108,247	-	108,247
5,692,410	-	5,692,404
3,547,001	-	3,547,001
125,322	-	125,322
5,429,328	-	5,429,328
4,547,001	-	4,547,001

31 كانون الأول 2022 -

موجودات مالية

موجودات مالية بالقيمة العادلة من خلال قائمة الأرباح أو الخسائر

موجودات مالية بالقيمة العادلة من خلال الدخل الشامل

موجودات مالية بالقيمة المطفأة

31 كانون الأول 2021 -

موجودات مالية

موجودات مالية بالقيمة العادلة من خلال قائمة الأرباح أو الخسائر

موجودات مالية بالقيمة العادلة من خلال الدخل الشامل

موجودات مالية بالقيمة المطفأة

(41) معايير التقارير المالية الدولية والتفسيرات الجديدة الصادرة وغير النافذة بعد

إن المعايير المالية الدولية والتفسيرات الجديدة والتعديلات الصادرة وغير النافذة بعد حتى تاريخ القوائم المالية مدرجة أدناه، وستقوم الشركة بتطبيق هذه المعايير والتعديلات ابتداءً من تاريخ التطبيق الإلزامي:

المعيار الدولي لإعداد التقارير المالية رقم (17) عقود التأمين

أصدر المجلس الدولي للمعايير المحاسبية في أيار من عام 2017 المعيار الدولي لإعداد التقارير المالية رقم (17) عقود التأمين نموذجاً شاملاً للاعتراف والقياس والعرض والايضاحات المتعلقة بعقود التأمين. وما أن سري، يحل المعيار الدولي لإعداد التقارير المالية رقم (17) محل المعيار الدولي لإعداد التقارير المالية رقم (4) عقود التأمين الصادر في عام 2005. ينطبق المعيار الدولي لإعداد التقارير المالية رقم (17) على جميع أنواع عقود التأمين (مثل عقود الحياة وغيرها من عقود التأمين المباشرة وعقود إعادة التأمين) دون النظر للمنشأة المصدرة لعقد التأمين، كما ينطبق على بعض الضمانات والأدوات المالية التي تحمل خاصية المشاركة. تسري استثناءات محدودة لنطاق التطبيق. يوفر الإطار العام للمعيار الدولي لإعداد التقارير المالية رقم (17) نموذج محاسبي لعقود التأمين يكون أكثر فائدة واتساقاً لشركات التأمين. على عكس المتطلبات الواردة في المعيار الدولي لإعداد التقارير المالية رقم (4)، والتي تعتمد إلى حد كبير على سياسات المحاسبة المحلية السابقة، يوفر المعيار الدولي لإعداد التقارير المالية رقم (17) نموذجاً شاملاً لعقود التأمين حيث يغطي جميع الجوانب المحاسبية ذات الصلة. جوهر المعيار الدولي لإعداد التقارير المالية رقم (17) هو النموذج العام، ويكمله:

- تطبيق محدد للعقود مع ميزات المشاركة المباشرة (نهج الرسوم المتغيرة)،
- نهج مبسط (نهج تخصيص الأقساط) بشكل أساسي للعقود قصيرة الأجل.

سيتم تطبيق هذا المعيار بأثر رجعي اعتباراً من 1 كانون الثاني 2023، مع السماح بالتطبيق المبكر شريطة ان المنشأة طبقت المعيار الدولي لإعداد التقارير المالية رقم (9) والمعيار الدولي لإعداد التقارير المالية رقم (15) قبل أو مع تطبيق المعيار الدولي لإعداد التقارير المالية رقم (17).

يتم الاشراف على مشروع تطبيق المعيار من قبل لجنة التدقيق حيث تقوم اللجنة بمتابعة المشروع ومراقبته. ان لجنة التدقيق المكونة من أعضاء مستقلين بالإضافة الى الإدارة العليا من جميع الدوائر ذات الاختصاص يقومون بمراجعة مشروع تطبيق المعيار بالتعاون مع المستشار الخارجي الذي قامت الشركة بتعيينه لإدارة المشروع. يتضمن عمل المستشار الخارجي اعداد السياسات للشركة وفقاً لمتطلبات المعيار وتحديد المنهجيات الاكتوارية التي سيتم استخدامها بالإضافة الى مراجعة العقود وتصنيفها وفقاً لمتطلبات المعيار واعداد الايضاحات الإضافية وفقاً لمتطلبات المعيار.

انتهت الشركة من اعداد العديد من متطلبات المعيار وتعمل حالياً على المتطلبات التالية للنتهاء من مشروع تطبيق المعيار:

- الانتهاء من اعداد القوائم المالية التجريبية وفقاً لمتطلبات المعيار كما 31 كانون الأول 2021 و2022.
- التأكد من ان النظام الذي تم استخدامه / ربطه بنظام الشركة متوافق مع السياسات التي تم اعدادها والموافقة عليها من قبل الإدارة بالإضافة الى مراجعة الاجراءات الرقابية التي سيتم وضعها لتأكد من فاعلية النظام.
- الحصول على موافقة الإدارة متضمنة الدوائر الفنية بالإضافة الى موافقة المدقق الخارجي على الأرصدة الافتتاحية بعد التطبيق.
- اعداد جميع الايضاحات التي سيتم تضمينها في القوائم المالية وفقاً لمتطلبات المعيار.
- اعداد نموذج لتقارير الإدارة ومؤشرات الأداء الرئيسية التي سيتم استخدامها لاحقاً لتطبيق المعيار.
- إقامة دورات تدريبية للموظفين ذو العلاقة بالإضافة الى الإدارة العليا حول تطبيق المعيار.

سيكون لتطبيق المعيار اثر على القوائم المالية للشركة. في ما يلي التقييم المبدئي للأثر المتوقع من تطبيق المعيار حيث ان الشركة لم تنتهي من اعداد دراسة جميع النواحي التي ستتأثر بتطبيق المعيار.

نماذج القياس

لا يتم قياس عقود اتأمين بشكل افرادي ولكن يتم تجميع عقود التأمين في مجموعات لأغراض القياس. لتستطيع الشركة تحديد المجموعة التي ينتمي اليها العقد تقوم الشركة بتعريف محافظ لعقود التأمين بحيث يكون لعقود التأمين في تلك المحافظ مخاطر مماثلة ويتم إدارتها معاً. يتم تقسيم تلك المحافظ الى مجموعات حسب ربحياتها وسنة الإصدار. يتضمن معيار التقارير المالية الدولية رقم (17) ثلاثة نماذج للقياس: نموذج تخصيص الأقساط ونموذج القياس العام ونموذج الرسوم المتغيرة.

نموذج القياس العام

وفقاً لنموذج القياس العام، فإن قياس عقود التأميت يتكون من التدفقات النقدية المستحقة على عقد التأمين بالإضافة بهامش الخدمة التعاقدية. تمثل التدفقات النقدية المستحقة على عقد التأمين القيمة الحالية المعدلة حسب المخاطر لحقوق والتزامات الشركة تجاه حاملي وثائق التأمين والتي تتضمن تقديرات التدفقات النقدية المتوقعة والخصم وتعديل المخاطر المتعلق بالمخاطر غير المالية.

إن تعديل المخاطر يتم لتغطية مخاطر عدم اليقين بشأن مبلغ وتوقيت التدفقات النقدية التي تنشأ من المخاطر غير المالية. يمثل هامش الخدمة التعاقدية الربح غير المتحقق من العقود السارية التي ستعترف بها الشركة أثناء تقديم الخدمات خلال فترة التغطية.

عند بداية العقد لا يمكن أن يكون هامش الخدمة التعاقدية سالباً. في حال نتج عن احتساب التدفقات النقدية المستحقة هامش خدمة تعاقدية سالب، يتم اعتباره صفر ويتم تسجيل المبلغ السالب على الفور في بيان قائمة الأرباح أو الخسائر.

تمثل القيمة الدفترية لمجموعة عقود التأمين في نهاية كل فترة مجموع الالتزامات عن التغطية المتبقية والالتزامات مقابل الادعاءات المستحقة. تتضمن الالتزامات عن التغطية المتبقية التدفقات النقدية المستحقة المتعلقة بالخدمات المستقبلية وهامش الخدمة التعاقدية بينما تتضمن الالتزامات مقابل الادعاءات المستحقة التدفقات النقدية المستحقة المتعلقة بالخدمات السابقة.

يتم تعديل هامش الخدمة التعاقدية بالتغيرات في التدفقات النقدية المتعلقة بالخدمات المستقبلية وتراكم الفائدة بأسعار الفائدة المثبتة عند الاعتراف المبدئي لمجموعة العقود. يتم الاعتراف بالإيرادات عن طريق تحرير جزء من هامش الخدمة التعاقدية في الأرباح أو الخسائر لكل فترة بقيمة الخدمات المقدمة في تلك الفترة على أساس "وحدات التغطية". يوفر المعيار الدولي للتقارير المالية رقم (١٧) إرشادات تستند إلى المبادئ فقط حول كيفية تحديد وحدات التغطية.

نموذج تخصيص الأقساط

يعتبر نموذج تخصيص الأقساط نموذج مبسط اختياري لقياس الالتزام عن التغطية المتبقية. يحق للشركة أن تختار استخدام هذا النموذج عندما لا يختلف القياس وفقاً لهذا النموذج جوهرياً عن القياس بموجب النموذج العام أو إذا كانت فترة التغطية لكل عقد في مجموعة عقود التأمين لا تزيد عن سنة واحدة. بموجب نموذج تخصيص الأقساط، يتم قياس الالتزام عن التغطية المتبقية عن طريق أخذ مبلغ الأقساط المقبوضة صافية من المبالغ التي تم دفعها للاستحواذ على عقد التأمين، مطروحاً منها صافي مبلغ الأقساط والمبالغ التي تم دفعها للاستحواذ على عقد التأمين والتي تم الاعتراف بها في قائمة الأرباح أو الخسائر والمتعلقة بالجزء الذي انتهى من عقد التأمين على أساس مرور الوقت.

يتم الاعتراف بإيرادات التأمين ومصاريف خدمات التأمين في قائمة الأرباح أو الخسائر بناء على مفهوم الخدمات التي تم تقديمها خلال الفترة. يتطلب المعيار الاعتراف بالخسائر على العقود التي من المتوقع أن تكون عقود خاسرة على الفور في قائمة الأرباح أو الخسائر. بالنسبة لعقود التأمين المقاسة بموجب نموذج تخصيص أقساط التأمين، تفترض الشركة عند الاعتراف الأولي بتلك العقود أن العقود ليست عقود خاسرة، ما لم تشير الحقائق والظروف إلى خلاف ذلك. ينصب تركيز الشركة على تنمية عمل مربح ومستدام ولا تتوقع الاعتراف بالعقود الخاسرة إلا إذا تم تحديد ما يلي:

- قرارات التسعير ذات الصلة.
- المراحل الأولية من العقود الجديدة حيث تكون هذه العقود خاسرة.
- أي قرارات استراتيجية أخرى تراها الإدارة مناسبة.

ستطبق الشركة نموذج تخصيص الأقساط على مجموعات عقود التأمين التي تصدرها ومجموعات عقود إعادة التأمين التي تحتفظ بها عندما تكون فترة التغطية ١٢ شهراً أو أقل. قامت المجموعة بتقييم إمكانية استخدام نموذج تخصيص الأقساط لمجموعات العقود التي تكون فيها فترة التغطية أكثر من ١٢ شهراً. بناء على هذا التقييم، تتوقع المجموعة أن تكون نسبة جوهرياً من عقودها قابلة للقياس وفقاً لنموذج تخصيص الأقساط، باستثناء عقود التأمين على الحياة الفردية طويلة الأجل التي من المتوقع قياسها باستخدام نموذج القياس العام.

إن قياس الالتزامات المتعلقة بالادعاءات المستحقة متطابق في جميع نماذج القياس الثلاثة، باستثناء تحديد أسعار الفائدة الثابتة المستخدمة للخصم. تقوم الشركة بتعديل المخاطر بقيمة المخاطر غير المالية والتي يتم تقديرها بشكل منفصل عن التقديرات الأخرى التي يتم استخدامها لتقدير التزامات الادعاءات المستحقة. إن تعديل المخاطر يتم لتغطية مخاطر عدم اليقين بشأن مبلغ وتوقيت التدفقات النقدية التي تنشأ من المخاطر غير المالية. يشكل تعديل المخاطر جزءاً من التدفقات النقدية المستحقة لمجموعة من عقود التأمين.

نموذج الرسوم المتغيرة

نموذج الرسوم المتغيرة هو تعديل إلزامي لنموذج القياس العام فيما يتعلق بمعالجة هامش الخدمة التعاقدية لاستيعاب عقود المشاركة المباشرة. يتميز عقد التأمين بخاصية المشاركة المباشرة

يتم تحديد إذا كان العقد يحتوي على خاصية المشاركة المباشرة عند استيفاء المتطلبات الثلاثة التالية:

- ان تتضمن الشروط التعاقدية بند يحدد بأن حامل الوثيقة يقوم بالمشاركة في حصة من مجموعة محددة وواضحة من العناصر.
- تتوقع الشركة أن تسدد لحامل الوثيقة مبلغ يمثل جزءاً جوهرياً من عوائد القيمة العادلة على العناصر.
- تتوقع الشركة أن أي اختلاف جوهري في المبالغ التي يتعين على الشركة دفعها لحامل الوثيقة سيتغير مع التغير في القيمة العادلة للعناصر.

لا يتطلب المعيار تعديلات منفصلة يجب تحديدها للتغيرات في هامش الخدمة التعاقدية الناشئة عن التغيرات في حصة المنشأة من القيمة العادلة للعناصر والتغيرات في تقديرات التدفقات النقدية المستحقة المتعلقة بالخدمات المستقبلية. قد يتم تحديد قيمة مجمعة لبعض أو كل التعديلات.

بموجب نموذج الرسوم المتغيرة، يتم تحديد التعديلات على هامش الخدمة التعاقدية باستخدام معدلات الخصم الحالية، بينما يتم بموجب نموذج القياس العام تحديد التعديلات باستخدام معدلات الخصم الثابتة عند إبرام مجموعة عقود التأمين.

على عكس عقود التأمين المقاسة بموجب نموذج القياس العام، لا يتم تعديل هامش الخدمة التعاقدية للعقود التي تشمل مميزات المشاركة المباشرة بشكل صريح بسبب تراكم الفائدة لأن تعديل هامش الخدمة التعاقدية بالتغيرات في مبلغ حصة المنشأة من القيمة العادلة للعناصر يتضمن بالفعل تعديل للمخاطر المالية، مما يمثل تعديلاً ضمنياً باستخدام الأسعار الحالية للقيمة الزمنية للنقود والمخاطر المالية الأخرى.

الانتقال

عند تطبيق المعيار في 1 كانون الثاني 2023 والذي يعتبر تاريخ التطبيق النولي، يجب تطبيق المعيار بأثر رجعي كامل ما لم يكن ذلك غير عملي. عندما يكون تطبيق المعيار بأثر رجعي كامل غير عملي، يسمح المعيار الدولي للتقارير المالية رقم (١٧) بطرق الانتقال البديلة على النحو التالي:

- تطبيق المعيار بأثر رجعي معدل والذي يتضمن تعديلات على التطبيق بأثر رجعي كامل. يتيح التطبيق وفقاً لهذه الطريقة لشركات التأمين التي تفتقر إلى بعض المعلومات الحصول على أرصدة انتقالية افتتاحية قريبة من التطبيق بأثر رجعي قدر الإمكان. يعتمد ذلك على مقدار المعلومات المعقولة والداعمة المتوفرة لدى شركة التأمين. سيؤدي كل تعديل إلى زيادة الفرق في النتائج بين تطبيق المعيار بأثر رجعي معدل والنتائج التي كان من الممكن الحصول عليها إذا تم تطبيق المعيار بأثر رجعي كامل.
- تطبيق المعيار بطريقة القيمة العادلة والتي يتم فيها استخدام القيمة العادلة للعقود في تاريخ الانتقال لتحديد قيمة هامش الخدمة التعاقدية. تتبع هذه الطريقة للشركة تحديد الأرصدة الافتتاحية، حتى إذا لم يكن لديها معلومات معقولة وداعمة حول العقود الموجودة في تاريخ التطبيق.

تأثير الانتقال إلى المعيار الدولي للتقارير المالية رقم (١٧)

تتوقع الإدارة أن تطبيق المعيار الدولي للتقارير المالية رقم (١٧) سيكون له تأثير على المبالغ الايضاحات الواردة في القوائم المالية فيما يتعلق بعقود التأمين وعقود إعادة التأمين المحفوظ بها. من المتوقع أن تتأثر حقوق الملكية الافتتاحية بشكل كبير بناءً على التقييمات المبدئية التي قامت الشركة بإجرائها حتى الآن بسبب ما يلي:

- الفرضيات المتعلقة بتعديلات المخاطر.
- تأثير العقود الخاسرة (ان وجدت).
- تأثير خصم التدفقات النقدية.
- مخاطر عدم تادية الالتزامات المتوقعة من شركات إعادة التأمين.

لم تنتهي الشركة من اعداد الدراسة المتعلقة بتقييم اثر تطبيق هذا المعيار على القوائم المالية للشركة، من المتوقع ان تستكمل هذه الدراسة خلال الربع الاول من العام 2023.

تعديلات على معيار المحاسبة الدولي رقم (1): تصنيف المطلوبات المتداولة مقابل غير المتداولة

قام المجلس الدولي للمعايير المحاسبية خلال كانون الثاني 2020 بإصدار تعديلات على فقرات (69) الى (76) من معيار المحاسبة الدولي رقم (1) لتحديد متطلبات تصنيف المطلوبات المتداولة مقابل غير المتداولة. توضح هذه التعديلات:

- تعريف "الحق لتأجيل التسوية"،
- الحق لتأجيل التسوية يجب ان يكون موجود في نهاية الفترة المالية،
- ان التصنيف لا يتأثر باحتمالية المنشأة ممارسة حقها في التأجيل،
- وفي حال كانت المشتقات المتضمنة في المطلوبات القابلة للتحويل في حد ذاتها أداة حقوق ملكية عند اذ لا تؤثر شروط المطلوبات على تصنيفها.

سيتم تطبيق التعديلات بأثر رجعي اعتباراً من 1 كانون الثاني 2024. تقوم الشركة حالياً بتقييم تأثير التعديلات على الممارسات الحالية وما إذا كانت اتفاقيات القروض الحالية قد تتطلب إعادة تفاوض.

من غير المتوقع أن يكون للتعديلات أثر جوهري على القوائم المالية للشركة.

تعريف التقديرات المحاسبية - تعديلات على معيار المحاسبة الدولي رقم (8)

في شباط من عام 2021، أصدر مجلس معايير المحاسبة الدولية تعديلات على معيار المحاسبة الدولي رقم (8) ، حيث قدم تعريفاً لـ "التقديرات المحاسبية". توضح التعديلات الفرق بين التغييرات في التقديرات المحاسبية والتغيرات في السياسات المحاسبية وتصحيح الأخطاء. كما أنها توضح كيفية استخدام المنشآت لتقنيات القياس والمدخلات لتطوير التقديرات المحاسبية.

سيتم تطبيق هذه التعديلات اعتباراً من 1 كانون الثاني 2023 وتنطبق على التغييرات في السياسات المحاسبية والتغيرات في التقديرات المحاسبية التي تحدث في أو بعد بداية تلك الفترة. يُسمح بالتطبيق المبكر طالما تم الإفصاح عن ذلك.

من غير المتوقع أن يكون للتعديلات أثر جوهري على الشركة.

الإفصاح عن السياسات المحاسبية - تعديلات على معيار المحاسبة الدولي رقم (1) وبيان الممارسة رقم (2)

في شباط من عام 2021، أصدر مجلس معايير المحاسبة الدولية تعديلات على معيار المحاسبة الدولي رقم (1) وبيان ممارسة المعايير الدولية للتقارير المالية رقم (2) اتخاذ أحكام الأهمية النسبية، حيث تقدم إرشادات وأمثلة لمساعدة المنشآت على تطبيق أحكام الأهمية النسبية على الإفصاحات عن السياسة المحاسبية. تهدف التعديلات إلى مساعدة المنشآت على تقديم إفصاحات السياسة المحاسبية التي تكون ذات منفعة أكبر من خلال استبدال متطلبات المنشآت بالإفصاح عن سياساتها المحاسبية "الهامة" بمتطلبات الإفصاح عن سياساتها المحاسبية "المادية" وإضافة إرشادات حول كيفية تطبيق المنشآت لمفهوم الأهمية النسبية في اتخاذ القرارات بشأن الإفصاح عن السياسة المحاسبية.

سيتم تطبيق التعديلات على معيار المحاسبة الدولي رقم (1) للفترات التي تبدأ في أو بعد 1 كانون الثاني 2023 مع السماح بالتطبيق المبكر. نظراً لأن التعديلات على بيان الممارسة رقم (2) تقدم إرشادات غير إلزامية حول تطبيق تعريف مصطلح جوهري على معلومات السياسة المحاسبية، فإن تاريخ سريان هذه التعديلات ليس ضرورياً.

تقوم الشركة حالياً بتقييم تأثير التعديلات لتحديد تأثيرها على إفصاحات السياسة المحاسبية للشركة.

الضريبة المؤجلة المتعلقة بالأصول والالتزامات الناشئة عن معاملة واحدة - تعديلات على معيار المحاسبة الدولي 12

أصدر المجلس الدولي للمعايير المحاسبية خلال في شهر أيار 2021 تعديلات على معيار المحاسبة الدولي 12، والتي تضيّق نطاق استثناء الاعتراف الأولي بموجب معيار المحاسبة الدولي 12، بحيث لم يعد ينطبق على المعاملات التي تؤدي إلى فروق مؤقتة متساوية خاضعة للضريبة والخصم.

وينبغي تطبيق التعديلات على المعاملات التي تحدث في أو بعد بداية أقدم فترة مقارنة معروضة. بالإضافة إلى ذلك، في بداية أقرب فترة مقارنة مقدمة، يجب أيضاً الاعتراف بأصل ضريبي مؤجل (بشرط توفر ربح كاف خاضع للضريبة) والالتزام ضريبي مؤجل لجميع الفروق المؤقتة القابلة للخصم والخاضعة للضريبة المرتبطة بعقود الإيجار وإلغاء التزامات.

سيتم تطبيق هذه التعديلات للفترات التي تبدأ في أو بعد 1 كانون الثاني 2023 مع السماح بالتطبيق المبكر.

تقوم الشركة حالياً بتقييم تأثير التعديلات لتحديد تأثيرها على إفصاحات السياسة المحاسبية للشركة.

(42) أرقام المقارنة

تم إعادة تبويب بعض أرقام القوائم المالية لعام 2021 لتتناسب مع تبويب أرقام القوائم المالية لعام 2022 ولم ينتج عن إعادة التبويب أي أثر على الربح أو حقوق الملكية لعام 2021.

(43) قائمة المركز المالي الحياة

2021	2022	
دينار	دينار	
400,000	400,000	الموجودات - ودائع لدى البنوك
400,000	400,000	مجموع الاستثمارات
100,661	135,861	مدينون
116,717	108,423	ذمم معيدي التأمين المدينة
21	12	ممتلكات ومعدات، صافي
617,399	644,296	مجموع الموجودات
		المطلوبات وحقوق المركز الرئيسي
		مطلوبات عقود التأمين -
49,288	58,971	صافي المخصص الادعاءات، صافي
50,368	39,873	صافي المخصص الحسابي، صافي
99,656	98,844	مجموع المخصصات الفنية
		المطلوبات الأخرى -
48,345	43,934	دائنون
276,995	279,203	ذمم معيدي التأمين الدائنة
424,996	421,981	مجموع المطلوبات
		حقوق المركز الرئيسي
134,177	158,174	جاري المركز الرئيسي
58,226	64,141	أرباح السنة
617,399	644,296	مجموع المطلوبات وحقوق المركز الرئيسي

